



Melide, 13 maggio 2026

MESSAGGIO MUNICIPALE N° 1388

► Consuntivo del Comune per l'esercizio 2025

Signor Presidente, Signore e Signori Consiglieri comunali

Il presente messaggio, che sottoponiamo per vostra approvazione, accompagna i conti consuntivi del Comune chiusi al 31 dicembre 2025.

Si tratta della prima chiusura contabile caratterizzata per l'intero anno dal moltiplicatore d'imposta al 65%. Come di consueto, faremo capo a diversi indicatori che ci permettono di meglio comprendere la portata della chiusura contabile dello scorso anno.

Nella prima parte del messaggio, quella dedicata alla componente politica, faremo dapprima qualche valutazione rispetto al preventivo per poi proseguire con alcune valutazioni e spunti di carattere generale.

Globalmente, i risultati del 2025 sono, ancora una volta, molto buoni. Come già in diverse occasioni in passato, quanto preventivato, cioè una perdita di CHF 386'700.00, non si è avverato. Non solo non abbiamo registrato un disavanzo ma, anzi, si chiude un ulteriore anno con un avanzo d'esercizio, seppur minimo. La differenza tra quanto previsto e quanto poi effettivamente registrato si attesta a poco meno di CHF 400'000.00. Il capitale proprio, che non rappresenta in alcun modo la liquidità disponibile bensì la somma dei risultati di esercizio, raggiunge così un nuovo record con CHF 9'316'743.70 (fondi del capitale proprio esclusi).

Come già in passato, si potrebbe dubitare della capacità dell'Esecutivo di allestire un preventivo credibile. Premesso che l'esercizio del preventivo è sempre estremamente complesso, durante l'anno possono verificarsi imprevisti e situazioni che causano variazioni talmente significative da influenzare in maniera importante il risultato finale. La notizia positiva è che questi eventi ci hanno portato ancora una volta a un risultato positivo. Di seguito andiamo ad analizzare come si è arrivati a questo risultato e a proporre qualche spunto per il futuro.

COSA CI DICONO I CONTI COMUNALI

Come lo scorso anno, il dettaglio lo trovate nelle pagine a seguire. L'analisi dei singoli conti porta a una chiara conclusione: le previsioni erano estremamente attendibili. Le singole voci dove era possibile stimare più facilmente presentano risultati in linea con quanto preventivato. Questo è valido in particolare per quei conti dove il margine d'azione riservato al Comune è maggiore. Ma allora, a cosa si deve questa differenza rispetto al preventivo?

Le posizioni che hanno veramente influenzato il risultato d'esercizio in maniera importante sono essenzialmente due. La prima riguarda il dicastero "Finanze e imposte" e, più in particolare la voce dei recuperi d'imposta, che ha nettamente superato sia il preventivo sia il consuntivo del precedente anno. Nel 2025 sono stati infatti emessi

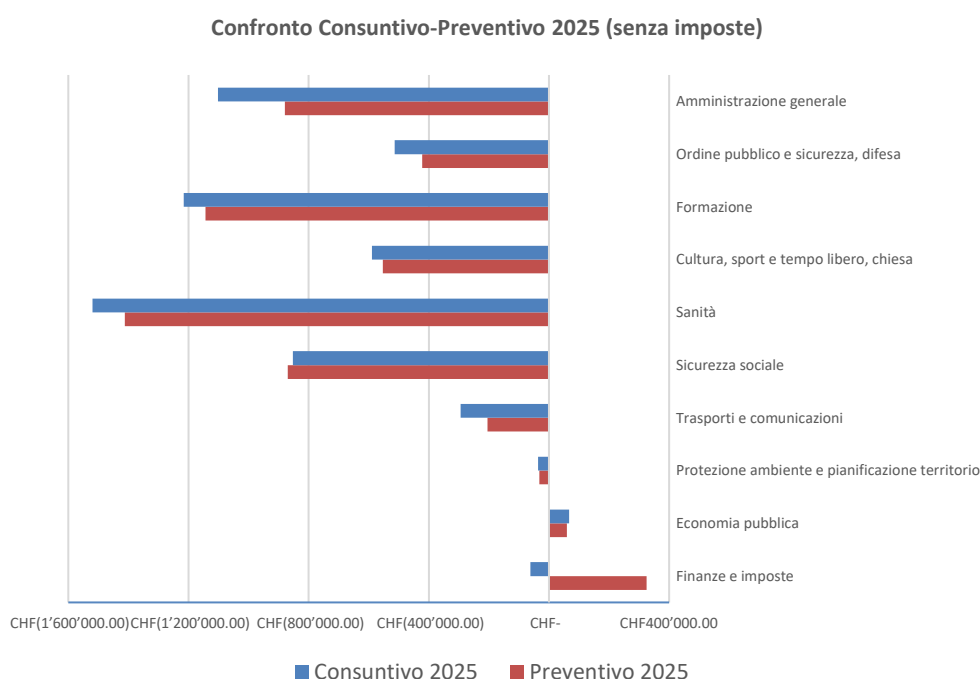


alcuni casi rilevanti, che hanno praticamente permesso al Comune di chiudere con un avanzo d'esercizio anziché di un disavanzo.

La seconda posizione, quella del dicastero "Amministrazione generale", è in particolar modo dovuta all'avvicendamento del Vice Segretario e al rinvio dell'emissione dei contributi di costruzione al 2026, con conseguente risparmio sui costi di consulenza.

Vi sono altre posizioni che hanno registrato scarti rispetto a quanto preventivato, in particolare il dicastero "Sanità". Si tratta però perlopiù di conti che sfuggono al controllo dell'Esecutivo, in quanto definiti quasi interamente da costi sui quali il Comune non dispone di autonomia decisionale.

Di seguito un confronto che rende ancora più palese quanto indicato in questa prima parte del messaggio.



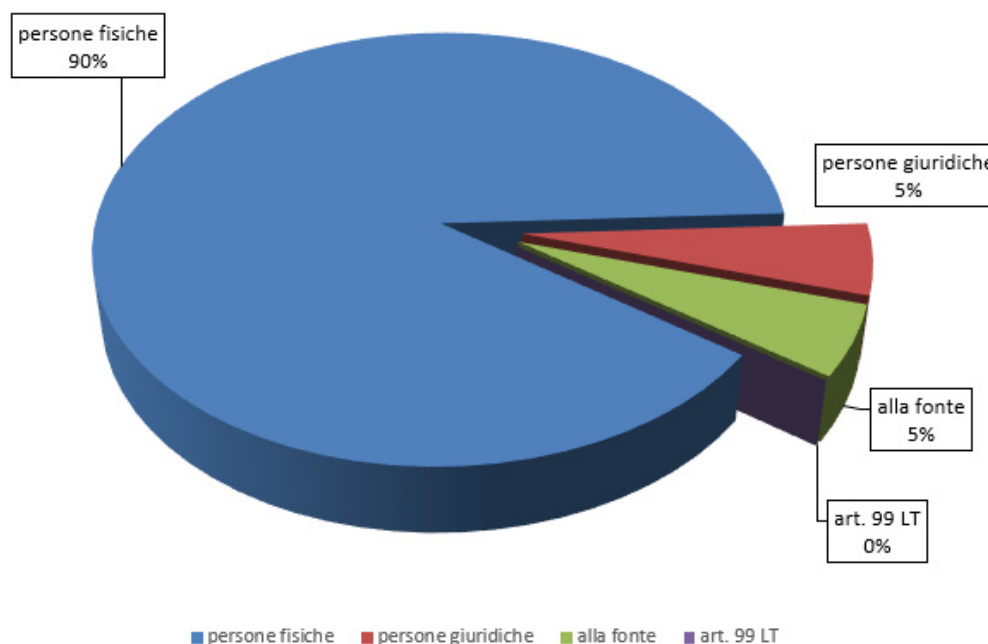
Anche se già ripetuto più volte in passato, l'ennesimo risultato positivo è frutto di politiche condivise tra Esecutivo e Legislativo e portate avanti negli scorsi anni. In particolare, la decisione lungimirante di procedere con ammortamenti straordinari — finché la legge lo ha permesso — ha permesso di ridurre la sostanza fissa. Gli ammortamenti sono destinati ad aumentare negli esercizi che seguiranno il completamento di opere importanti come la riqualifica della Piazza comunale e del Nucleo, nonché di Piazzetta Moretti. Sarà quindi importante continuare a tenere sotto controllo i costi in gestione corrente per preservare la capacità di investimento del Comune.

A rassicurarci, anche questa non è una novità, vi è l'evoluzione del gettito fiscale e la sua composizione. Il fatto che il gettito fiscale derivi in larga misura dalle persone fisiche è garanzia di stabilità, poiché le variazioni dei redditi e delle sostanze individuali sono meno volatili rispetto a quelle delle persone giuridiche. Parallelamente, la crescita del gettito legato alle persone giuridiche registrata negli ultimi anni, nonché il recente insediamento di nuove realtà economiche, contribuiranno a garantire le necessarie entrate fiscali. In futuro, con l'obiettivo condiviso da tutte le forze politiche, si



continuerà a promuovere l'insediamento di nuovi contribuenti e l'aumento delle residenze primarie.

composizione gettito imposta cantonale 2023



Un risultato che conferma la bontà della diminuzione del moltiplicatore

Il 2025 è stato il primo esercizio interamente caratterizzato dal moltiplicatore d'imposta al 65%, frutto della sesta diminuzione in poco più di vent'anni. Una riduzione che conferma un percorso virtuoso e ha permesso a Melide di attestarsi tra i Comuni fiscalmente più attrattivi del Cantone. È impressionante pensare che nel 1999 il carico fiscale era superiore di ben 30 punti percentuali rispetto a quello odierno.

Il risultato del 2025 smentisce ancora una volta le previsioni del piano finanziario, aggiornato nel corso del 2024, e dimostra che la scelta di ridurre il moltiplicatore era non solo sostenibile, ma corretta. Nonostante le minori entrate generate dalla diminuzione del moltiplicatore, i conti del Comune si sono chiusi in attivo.

Malgrado le minori entrate legate alla diminuzione del moltiplicatore, Melide ha potuto far fronte ai propri impegni finanziari e ha proseguito la politica di investimenti importanti per affermarsi come Comune con un'alta qualità di vita, orientato in particolare alle famiglie. Il capitale proprio ha raggiunto un nuovo record, a conferma della bontà di una politica vocata agli investimenti e al controllo rigoroso delle spese correnti.

Come proseguire in futuro?

Si tratta della domanda più importante e politica in assoluto. Dalla risposta a questa domanda deve derivare l'intero orientamento politico del nostro Comune.

Da ormai più di un decennio il Municipio, appoggiato costantemente dal Legislativo, si è concentrato dapprima sulla necessità di stabilizzare la situazione finanziaria per poi procedere con una serie di investimenti che hanno radicalmente cambiato il volto di



Melide. Questi investimenti — tra cui prossimamente si concluderà anche il grande cantiere dedicato al rinnovo della Piazza e del Nucleo — hanno contribuito ad accrescere significativamente la qualità di vita dei residenti.

Proprio perché suffragato dai risultati, anche il futuro, negli intenti dell'Esecutivo, dovrà proseguire nella stessa direzione: effettuare investimenti mirati per migliorare le infrastrutture e rendere Melide ancora più attrattiva per le famiglie. Questo sarà possibile solo se si continuerà sulla strada del controllo della spesa pubblica corrente. Gli investimenti, pur imponenti per gli importi necessari alla loro realizzazione, hanno paradossalmente un impatto spesso inferiore rispetto a costi strutturali in gestione corrente e generano, nel tempo, ricadute positive sul territorio e sul gettito fiscale. È quindi fondamentale non aumentare i costi ricorrenti, in modo da rimanere sempre pronti ad affrontare nuovi investimenti senza compromettere la stabilità finanziaria.

Le opportunità di investimento rimangono numerose e, per certi versi, epocali: cambierebbero in maniera importante il volto del Comune, rendendolo ancora più interessante per i residenti e garantendo ulteriori servizi. Ci si riferisce in particolare alla grande area verde con autosilo interrato che potrebbe sorgere tra l'area di svago a lago e il campo da calcio, un'opera che offrirebbe un polmone verde di rara bellezza e una prima risposta concreta al fabbisogno di posteggi pubblici, nonché una soluzione al rifacimento del campo da calcio.

È opportuno ricordare anche il previsto rifacimento di Piazzetta Moretti, nonché l'eventuale avvio di altri progetti attualmente bloccati da ricorsi, come il porto comunale e la struttura per anziani nello stabile ex BIC — quest'ultima senza impatto diretto sulla capacità di investimento del Comune.

Il Municipio ritiene che, dato il risultato ancora una volta positivo e la stabilità finanziaria attuale, la via degli investimenti sia quella giusta da perseguire. Sulla base dei dati disponibili, non sono prevedibili situazioni che potrebbero portare a difficoltà finanziarie, anche in presenza di importanti investimenti. Al contrario, l'Esecutivo è convinto di poter garantire una relativa stabilità finanziaria, anche grazie all'accresciuta attrattività del Comune.

Sarà interessante valutare i risultati del progetto volto ad aumentare il numero delle residenze primarie e delle realtà economiche presenti sul territorio, attualmente condotto dalla commissione tributaria.

Il futuro prossimo

Quanto indicato in precedenza ci permette di guardare con ottimismo al futuro a breve e medio termine. L'Esecutivo intende consolidare i risultati raggiunti, mantenendo il moltiplicatore al 65% e proseguendo nella politica di investimenti infrastrutturali. Eventuali sviluppi positivi potrebbero aprire la strada a ulteriori miglioramenti, ma oggi ciò sarebbe prematuro da preventivare. Il punto di equilibrio raggiunto è fragile e prezioso: anche solo la stabilizzazione della situazione attuale e il proseguimento degli investimenti sarebbe un risultato di grande valore. A breve termine, sarà quindi essenziale continuare il dialogo costruttivo tra Esecutivo e Legislativo per mantenere sotto controllo le spese correnti e preservare la capacità di investimento del Comune.

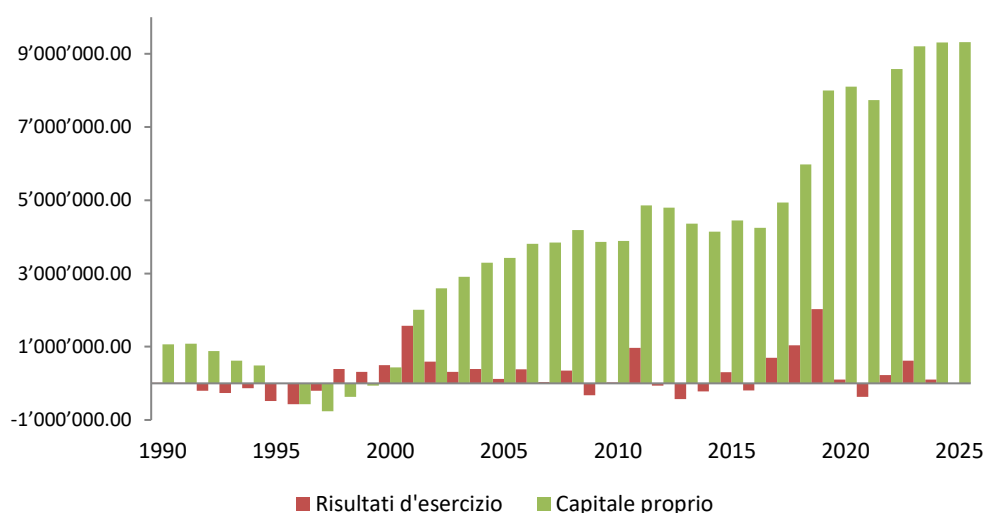
CONSUNTIVO 2025

I dati di conto economico evidenziano che le spese operative (CHF 10'051'808.69) risultano inferiori del 6.12% rispetto al preventivo e sostanzialmente analoghe a quelle



del 2024. I ricavi operativi (CHF 10'062'210.88) superano le spese, determinando un avanzo d'esercizio di CHF 10'402.19, che viene riportato in aumento del capitale proprio, portandolo così a CHF 9'316'743.70 (fondi del capitale proprio esclusi) — un nuovo record assoluto per il Comune di Melide.

Tenuto conto dell'onere netto per investimenti e dell'autofinanziamento positivo, il risultato complessivo del Comune rimane solido. Si ricorda che i Fondi del capitale proprio vengono utilizzati per neutralizzare nel conto economico i servizi finanziati tramite tasse d'uso e non con le imposte comunali.



	Risultati d'esercizio	Capitale proprio
1996	-571'540.35	-565'679.47
1997	-199'869.88	-765'549.35
1998	394'380.23	-371'169.12
1999	311'701.03	-59'468.09
2000	496'696.90	437'228.81
2001	1'568'533.15	2'005'761.96
2002	589'676.52	2'595'438.48
2003	315'034.08	2'910'472.56
2004	388'641.45	3'299'114.01
2005	123'310.75	3'422'424.76
2006	385'393.95	3'807'818.71
2007	33'929.35	3'841'748.06
2008	345'707.77	4'187'455.83
2009	-325'610.37	3'861'845.46
2010	27'046.65	3'888'891.87
2011	972'997.79	4'861'889.66
2012	-64'711.93	4'797'177.73
2013	-432'695.67	4'364'482.06
2014	-224'007.55	4'140'474.51
2015	304'572.48	4'445'046.99
2016	-197'944.83	4'247'102.16
2017	694'953.50	4'942'055.66



2018	1'034'690.87	5'976'746.53
2019	2'024'595.42	8'001'341.95
2020	102'416.87	8'103'758.82
2021	368'943.79	7'734'815.03
2022	223'366.39	*8'582'307.07
2023	618'424.89	*9'200'731.96
2024	105'609.55	*9'306'341.51
2025	10'402.19	*9'316'743.70

*senza Fondi CP

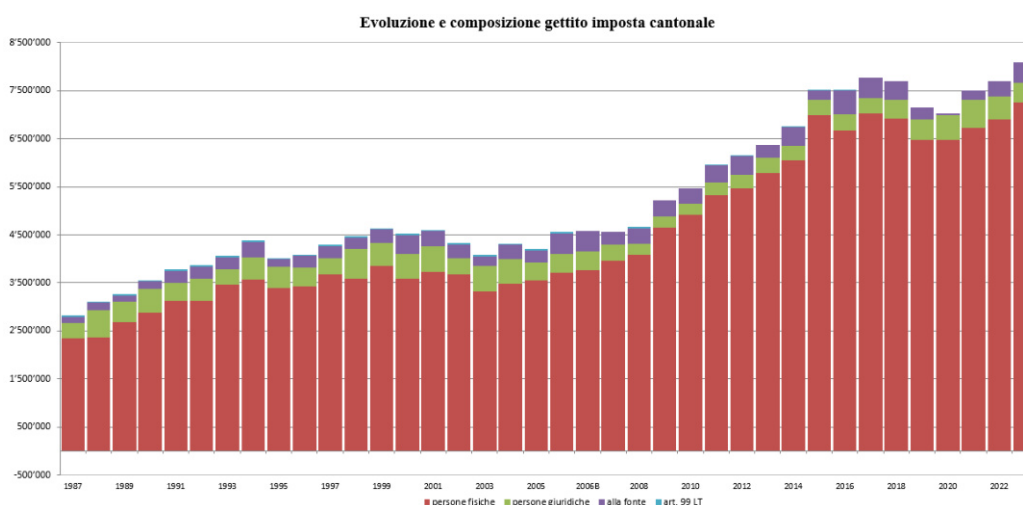
Qui di seguito vengono esposti i dati di conto economico raffrontati sia con il preventivo che con i dati del precedente esercizio contabile 2024:

	<u>Preventivo 2025</u>	<u>Consuntivo 2025</u>	<u>Consuntivo 2024</u>
Spese correnti	10'705'250.00	10'051'808.69	9'982'818.98
Ricavi correnti	4'586'950.00	4'920'137.07	4'745'789.04
Fabbisogno	6'118'300.00	5'131'671.62	5'237'029.94
Gettito anno di gestione	5'731'600.00	5'276'000.00	5'586'000.00
Gettito sopravvenienze	0.00	-133'926.19	-243'360.51
Disavanzo/avanzo	<u>-386'700.00</u>	<u>10'402.19</u>	<u>105'609.55</u>

Il gettito d'imposta

Il gettito d'imposta comunale impostato per il 2025, tenuto conto del moltiplicatore del 65%, ammonta complessivamente in CHF 5'276'000.00 e si compone di:

- ▶ persone fisiche CHF 4'550'000.00
- ▶ persone giuridiche CHF 390'000.00
- ▶ imposte personali CHF 56'000.00
- ▶ imposte immobiliari CHF 280'000.00





Le sopravvenienze d'imposta

La situazione delle imposte degli anni precedenti suddivisa per tipologia permette di osservare che tutte, tranne le persone fisiche, hanno registrato delle sopravvenienze.

La cifra allibrata all'esercizio 2025 ammonta in totale a CHF -133'926.19 e si compone nel modo seguente:

▶ sottovenienze relative alle persone fisiche	CHF	-157'926.19
▶ sopravvenienze relative alle persone giuridiche	CHF	15'000.00
▶ sopravvenienze relative alle imposte immobiliari	CHF	5'000.00
▶ sopravvenienze relative alle imposte personali	CHF	<u>4'000.00</u>
totale	CHF	<u>-133'926.19</u>

Passiamo ora all'analisi dei singoli dicasteri del conto di gestione corrente, nella quale verranno evidenziate le principali variazioni meritevoli di considerazione rispetto al preventivo.

CONTO ECONOMICO

0 - AMMINISTRAZIONE GENERALE

	spese	ricavi	saldo	variazione	%
Preventivo	1'439'200.00	337'250.00	1'101'950.00		
Consuntivo	1'272'609.02	393'578.89	879'030.13	-222'919.87	-20.23

011 – Legislativo

Consuntivo 2025	Preventivo 2025	variazione	%
16'244.85	20'600.00	-4'355.15	-21.14

Pur registrando un aumento nelle indennità riconosciute ai membri del Consiglio comunale e delle commissioni, si è conseguito un risparmio nelle spese postali e in quelle di formazione, poiché nel corso del 2025 nessun consigliere ha partecipato ai corsi organizzati dal Cantone.

012 – Esecutivo

Consuntivo 2025	Preventivo 2025	variazione	%
91'079.60	92'700.00	-1'620.40	-1.75

Il saldo è in linea con quanto indicato dal preventivo. L'unica differenza si riscontra nelle spese di rappresentanza, ricorrenze e ricevimenti, dovute principalmente all'ormai consolidata, e apprezzata da tutti i partecipanti, giornata d'impresa annuale (team building) e soprattutto al fatto che durante l'anno c'è stato il pensionamento del docente Falconi dopo ben 39 anni di servizio.



021 – Amministrazione delle finanze e delle contribuzioni

Consuntivo 2025	Preventivo 2025	variazione	%
25'374.75	54'150.00	-28'775.25	-53.14

Anche quest'anno il principale scostamento riguarda le spese di contenzioso, giudiziarie ed esecutive; stavolta, tuttavia, l'andamento è favorevole: il totale ammonta a CHF 11'694.35 a fronte di un preventivo di CHF 18'500.00. In tale cifra sono inclusi, oltre alle spese riconosciute ai vari uffici di esecuzione, l'indennità per l'utilizzo di un software per il recupero dei crediti (CHF 1'081.00), che esula dalle procedure di incasso di imposte e tasse. Il minor onere è riconducibile in parte ai costi sostenuti nel 2024 per il recupero e la regolarizzazione di tutte le pratiche esecutive arretrate.

Sul fronte dei ricavi, si segnala un importo superiore alle attese nel rimborso delle spese per contenzioso, giudiziarie ed esecutive, riconducibile all'incasso di alcune pratiche di rilevante entità, i cui costi iniziali erano stati significativi.

022 – Servizi generali, altro

Consuntivo 2025	Preventivo 2025	variazione	%
587'272.41	650'200.00	-62'927.59	-9.68

Il servizio chiude con un costo netto inferiore al preventivo, ma superiore al consuntivo 2024. Il risparmio rispetto al preventivo è riconducibile al fatto che il nuovo Vice Segretario è entrato in servizio soltanto dal 1° giugno 2025, mentre i maggiori costi rispetto al 2024 si riconducono all'aumento del 20% del grado di occupazione di una funzionaria amministrativa, decorrente da ottobre 2024 ma pienamente riflesso nell'esercizio 2025, e il congedo non retribuito a metà tempo del precedente Vice Segretario, che aveva ridotto i costi nel 2024.

Tutte le retribuzioni riconosciute ai collaboratori tengono conto degli aumenti previsti dalle rispettive classi di stipendio in ossequio a quanto previsto dal ROD, così come l'indennità completiva al rincarico, e questo vale per tutto il personale in organico, compreso i docenti, che sono iscritti nei rispettivi servizi di riferimento.

Anche la sostituzione dell'apprendista occupato presso la Cancelleria comunale (uscita di un'apprendista del terzo anno ed entrata di uno del primo anno), avvenuta nell'anno scolastico 2024/2025, ha determinato la riduzione del costo relativo.

Non solo i costi del personale ma anche molte altre spese di questo servizio sono risultate inferiori per rapporto a quanto indicato dal preventivo.

Nel dettaglio, la gestione interna della grafica delle pubblicazioni di «Melide Informa» ha generato una riduzione di spesa di CHF 7'650.76 rispetto al preventivo. Anche l'acquisto di apparecchiature informatiche è rimasto circoscritto alla postazione del nuovo Vice Segretario, consentendo un risparmio di CHF 5'328.05.

Sul fronte dei sorpassi di spesa si evidenziano, in particolare, i costi per software e licenze, quasi raddoppiati rispetto al 2024, e la consulenza per il Place Branding. Il maggior costo per software è riconducibile all'installazione di un nuovo modulo “Cespiti” nel gestionale Logos e all'acconto versato per lo sviluppo di un'applicazione — attualmente in fase di completamento — dedicata a percorsi di caccia al tesoro, analoga a quanto già operativo nel Comune di Brissago. Invece, la consulenza per il Place Branding si inserisce nel percorso già illustrato nei mesi scorsi e proseguirà nel biennio 2026–2027.



Fra i ricavi di questo servizio, pure superiori rispetto al preventivo, non vi sono posizioni particolari da segnalare.

023 – Ufficio tecnico

Consuntivo 2025	Preventivo 2025	variazione	%
240'562.57	319'400.00	-78'837.43	-24.68

I costi di questo servizio si sono dimostrati decisamente inferiori al preventivo, e d'altra parte si sono registrati maggiori ricavi. Ciò determina uno scostamento non indifferente del costo netto del servizio nella misura indicata sopra.

Il risparmio più significativo riguarda le consulenze e perizie tecniche: erano stati stanziati CHF 50'000.00 per l'avvio della procedura di riscossione dei contributi provvisori di costruzione per opere di canalizzazione, attività che verrà tuttavia svolta nel corso del 2026. Di impatto decisamente minore, ma degno di nota, è la disdetta dell'abbonamento ad AutoCAD, che ha consentito un risparmio annuo di CHF 1'000.00.

Sul fronte dei ricavi si segnala inoltre l'incasso dell'indennità per infortunio di CHF 24'564.05, relativa a un collaboratore dell'Ufficio Tecnico.

Le tasse per le concessioni di licenze edilizie quest'anno hanno superato notevolmente sia il preventivo sia il consuntivo dello scorso anno, influenzando quindi anche sulla quota parte che viene riversata al Cantone.

029 – Immobili, non menzionati altrove (n.m.a.)

Consuntivo 2025	Preventivo 2025	variazione	%
-81'504.05	-35'100.00	46'404.05	132.21

Nel 2025 i costi di manutenzione degli edifici sono risultati inferiori sia al preventivo sia al consuntivo dell'esercizio precedente; la voce di risparmio più significativa riguarda tuttavia le spese di riscaldamento degli immobili. L'acquisto di gasolio effettuato ad aprile 2025 è risultato sufficiente a coprire il fabbisogno fino a febbraio 2026.

1 – ORDINE PUBBLICO E SICUREZZA, DIFESA

	spese	ricavi	saldo	variazione	%
Preventivo	676'900.00	163'400.00	513'500.00		
Consuntivo	595'663.07	173'931.69	421'731.38	-91'768.62	-17.87

111 – Polizia

Consuntivo 2025	Preventivo 2025	variazione	%
264'438.78	281'000.00	-16'561.22	-5.89

Come noto, dal 1° ottobre 2024 è entrata in vigore la nuova convenzione di polizia con la Città di Lugano. I costi e i ricavi rispecchiano quanto preventivato, con l'eccezione del servizio di stoccaggio immagini, che non si è però reso necessario in quanto il numero di videocamere installate rientrava nei costi forfettari inclusi nella convenzione.



140 – Diritto generale

Consuntivo 2025	Preventivo 2025	variazione	%
73'079.20	146'800.00	-73'720.80	-50.22

L'onere netto di questo servizio è sensibilmente diminuito sia per rapporto al preventivo sia in relazione allo scorso anno.

L'andamento è stato fortemente influenzato dal trascurabile importo delle perdite effettive su debitori, dove a fronte di un preventivo di CHF 48'000.00, il consuntivo si è attestato a CHF 546.20. Il preventivo teneva ancora conto della posizione relativa ai contributi di costruzione, che si era tuttavia riusciti ad azzerare integralmente già nel consuntivo 2024.

Si registra inoltre un significativo risparmio nelle consulenze e nei pareri giuridici, riconducibile in parte alla riduzione delle pratiche legali da gestire e in parte alla presenza di un legale in Municipio, che ha consentito di gestire autonomamente le pratiche di minore complessità.

150 – Vigili del fuoco

Consuntivo 2025	Preventivo 2025	variazione	%
21'663.63	20'600.00	1'063.63	5.16

Nel corso del 2025 sono aumentate le spese d'esercizio del Corpo Pompieri, d'altra parte però si sono ridotte notevolmente le spese di manutenzione del deposito.

161 – Difesa militare

Consuntivo 2025	Preventivo 2025	variazione	%
5'513.87	4'500.00	1'013.87	22.53

Nulla di particolare da segnalare.

162 – Protezione civile

Consuntivo 2025	Preventivo 2025	variazione	%
57'035.90	60'600.00	-3'564.10	-5.88

Nulla di particolare da segnalare.

2 – FORMAZIONE

	spese	ricavi	saldo	variazione	%
Preventivo	1'682'000.00	465'800.00	1'216'200.00		
Consuntivo	1'595'038.60	451'795.39	1'143'243.21	-72'956.79	-6.00

211 – Scuola dell'infanzia

Consuntivo 2025	Preventivo 2025	variazione	%
236'853.17	252'500.00	-15'646.83	-6.20

Globalmente il consuntivo di questo servizio rispetta i parametri sia di preventivo sia di raffronto con lo scorso anno, con qualche risparmio sia nell'acquisto di materiale scolastico e didattico e di giochi, sia per le escursioni e per le uscite di studio.



Il servizio di sorveglianza durante le pause continua ad essere gestito dal Comune di Bissone, al quale è mensilmente rimborsata la quota a carico del nostro Comune.

212 – Scuola elementare

Consuntivo 2025	Preventivo 2025	variazione	%
602'757.88	638'100.00	-35'342.12	-5.54

Nel 2025 si sono registrate due importanti variazioni per l'anno scolastico 2025/2026, che hanno influito in modo significativo su alcune voci contabili. Gli stipendi del personale risultano inferiori al previsto in quanto, con la soppressione di una sezione, il docente Falconi non è stato sostituito. D'altra parte, come noto, i bambini di prima elementare frequentano la sede di Morcote e da qui nasce il costo di CHF 43'000.00 quale rimborso a Comuni per la frequenza di allievi. Questa modifica ha avuto impatto anche sui ricavi, in quanto meno bambini dei Comuni limitrofi frequentano la nostra sede.

Si segnala inoltre che le differenze relative allo stipendio e al relativo rimborso per la docente arti plastiche sono dovute al fatto che da settembre Melide non è più Comune sede.

213 – Scuola media

Consuntivo 2025	Preventivo 2025	variazione	%
4'530.00	4'700.00	-170.00	-3.62

Nulla di particolare da segnalare.

217 – Edifici scolastici

Consuntivo 2025	Preventivo 2025	variazione	%
134'417.67	148'700.00	-14'282.33	-9.60

I costi rispecchiano sostanzialmente quanto indicato a preventivo, ad eccezione del risparmio nella voce acquisto di mobilio, apparecchiature e attrezzi — che non ha registrato particolari movimentazioni — e dell'aumento dei costi per l'energia elettrica, sia per la SI sia per la SE.

Sul fronte dei ricavi, si segnala un importo doppio per l'affitto della palestra, dovuto al fatto che nel 2024 la relativa fattura non era stata emessa.

219 – Scuola dell'obbligo, non menzionata altrove (n.m.a.)

Consuntivo 2025	Preventivo 2025	variazione	%
164'684.49	172'200.00	-7'515.51	-4.36

Anche nel 2025 vi è stato un avvicendamento nella direzione scolastica. Fino al termine dell'anno scolastico 2024/2025 erano presenti le due co-direttrici, mentre negli ultimi mesi dell'anno è stata riassunta provvisoriamente la ex direttrice, per coordinare l'istituto fino all'entrata in funzione della nuova figura, avvenuta a partire da gennaio 2026. Tale avvicendamento ha influenzato anche i ricavi relativi al rimborso dei costi della direzione scolastica.

Come già segnalato, da settembre 2025 gli allievi di prima elementare frequentano la sede di Morcote, il che ha comportato costi di trasporto per un totale di CHF 20'721.95.



Infine, non si registrano costi per i contributi alle famiglie relativi alla tassa di refezione, in quanto il Municipio ha deliberato la riduzione della medesima da CHF 600.00 a CHF 500.00 annui per tutte le famiglie.

3 – CULTURA, SPORT E TEMPO LIBERO, CHIESA

	spese	ricavi	saldo	variazione	%
Preventivo	893'100.00	304'000.00	589'100.00		
Consuntivo	811'441.60	258'040.06	553'401.54	-35'698.46	-6.06

321 – Biblioteca

Consuntivo 2025	Preventivo 2025	variazione	%
36'077.00	40'300.00	-4'223.00	-10.48

Si segnala positivamente un incremento dei ricavi, riconducibile alla maggiore frequentazione della biblioteca da parte delle classi di Bissone e Morcote.

329 – Cultura

Consuntivo 2025	Preventivo 2025	variazione	%
10'419.96	24'500.00	-14'080.04	-57.47

Nel 2025 era prevista la sostituzione di tutti i pali delle bandiere presenti sul Ponte Diga, con ripartizione dei costi al 50% con il Comune di Bissone. I lavori non hanno tuttavia potuto essere eseguiti e sono stati rinviati al 2026.

341 – Sport

Consuntivo 2025	Preventivo 2025	variazione	%
47'190.15	46'100.00	1'090.15	2.36

Sia i costi sia i ricavi rispecchiano sostanzialmente quanto indicato a preventivo. Si segnala che nel 2025 è entrata in vigore la nuova convenzione con l'FC Melide, la quale prevede un contributo forfettario alla società; quest'ultima si occuperà in contropartita della manutenzione ordinaria del campo di calcio.

342 – Tempo libero – parchi, giardini e sentieri

Consuntivo 2025	Preventivo 2025	variazione	%
401'198.71	405'800.00	-4'601.29	-1.13

Le uniche manifestazioni registrate nel corso del 2025 sono il tradizionale incontro per la Festa nazionale del primo di agosto, l'allestimento delle finestre dell'Avvento durante il mese di dicembre, la festa dei 30 anni della biblioteca e il noleggio del Pump Track, da cui il risparmio (del 41.17%) per rapporto al preventivo.

L'edizione di MelideICE 2025 ha registrato risultati positivi, con un incremento dei ricavi diretti del 15-20% rispetto al 2024; è tuttavia mancato un contributo sostanziale in termini di sponsorizzazioni, il che ha determinato un aumento significativo dei costi a carico del Comune. Nel 2026 sarà condotta un'analisi finalizzata a individuare misure di contenimento dei costi o di incremento dei ricavi, al fine di poter riproporre questo evento — molto apprezzato dalla cittadinanza — senza incidere eccessivamente sulle finanze comunali.



I costi relativi al soggiorno balneare per gli anziani, sempre apprezzato e ben frequentato, sono leggermente aumentati, ma rientrano comunque nel preventivo. Nel 2025 non sono stati proposti altri progetti a favore degli anziani.

Il proficuo lavoro della squadra esterna e l'assenza di eventi straordinari hanno consentito una sensibile riduzione dei costi per la manutenzione di parchi e giardini.

Come previsto e in analogia agli esercizi precedenti, gli addebiti interni per prestazioni del personale si riferiscono ai costi salariali dei due giardinieri, e al personale avventizio occupato a MelideICE.

343 – Lido comunale

Consuntivo 2025	Preventivo 2025	variazione	%
7'968.17	21'900.00	-13'931.83	-63.62

Sia i costi sia i ricavi risultano prevalentemente in linea con quanto preventivato. L'unica differenza rilevante si riscontra nella voce acquisto di mobili, macchinari e apparecchiature, con un risparmio di CHF 8'141.66, riconducibile al fatto che si è reso necessario acquistare unicamente alcuni giubbotti per il parco acquatico, in sostituzione di quelli usurati.

350 – Chiese e affari religiosi

Consuntivo 2025	Preventivo 2025	variazione	%
50'547.55	50'500.00	47.55	0.09

Nulla di particolare da segnalare, se non il contributo una tantum per il 500° anniversario della Chiesa.

4 – SANITÀ

	spese	ricavi	saldo	variazione	%
Preventivo	1'521'600.00	2'000.00	1'519'600.00		
Consuntivo	1'414'104.65	1'811.00	1'412'293.65	-107'306.35	-7.06

412 – Case medicalizzate, di riposo e di cura

Consuntivo 2025	Preventivo 2025	variazione	%
955'316.78	1'007'000.00	-51'683.22	-5.13

Gli importi inclusi in questo servizio, così come altri in ambito sanitario e sociale, sono influenzati dal gettito dell'imposta cantonale base nel Comune.

421 – Cure ambulatoriali

Consuntivo 2025	Preventivo 2025	variazione	%
408'867.32	463'600.00	-54'732.68	-11.81

L'aumento rispetto a consuntivo 2024 del contributo al Servizio assistenza e cure a domicilio SACD è stato compensato dalla diminuzione di quello per i servizi d'appoggio e da quello per il mantenimento degli anziani a domicilio in modo che complessivamente il servizio registra una diminuzione di CHF 2'878.51 per rapporto al consuntivo e di CHF 54'732.68 rispetto al preventivo.



422 – Servizi di salvataggio

Consuntivo 2025	Preventivo 2025	variazione	%
35'961.40	37'400.00	-1'438.60	-3.85

432 – Altra lotta contro le malattie

Consuntivo 2025	Preventivo 2025	variazione	%
1'333.00	1'000.00	333.00	33.30

433 – Servizio medico scolastico

Consuntivo 2025	Preventivo 2025	variazione	%
10'815.15	10'600.00	215.15	2.03

Nulla di particolare da segnalare.

5 – SICUREZZA SOCIALE

	spese	ricavi	saldo	variazione	%
Preventivo	858'200.00	6'000.00	852'200.00		
Consuntivo	873'211.75	3'474.00	869'737.75	17'537.75	2.06

512 – Socialità

Consuntivo 2025	Preventivo 2025	variazione	%
716'428.70	684'000.00	32'428.70	4.74

La fattura a conguaglio della partecipazione comunale alle spese AM-PC AVS/AI, calcolata in base al gettito dell'imposta cantonale base nel Comune, viene addebitata sul conto corrente con lo Stato solo durante il quarto trimestre dell'anno successivo. Ciò comporta, da sempre, l'impossibilità di calcolare le esatte delimitazioni temporali al momento della chiusura dei conti. Di conseguenza il saldo che figura a conto economico per l'anno 2025, è costituito dai quattro acconti trimestrali e dal conguaglio del precedente esercizio 2024, e fa quindi registrare uno scostamento di +4.74% rispetto al preventivo.

531 – Assicurazione per vecchiaia e superstiti AVS

Consuntivo 2025	Preventivo 2025	variazione	%
-3'474.00	-3'500.00	26.00	0.74

535 – Prestazioni di vecchiaia

Consuntivo 2025	Preventivo 2025	variazione	%
0.00	200.00	-200.00	-100.00

Nulla di particolare da segnalare.



544 – Protezione dei giovani

Consuntivo 2025	Preventivo 2025	variazione	%
6'039.00	6'600.00	-561.00	-8.50

Il centro giovani ha continuato la sua attività durante tutto l'anno 2025 (ad eccezione dei mesi di luglio e agosto) e i relativi costi rispecchiano quanto stimato a preventivo. Si segnala solo che per lo spazio giovani non è stato necessario l'acquisto di mobili e apparecchi, da cui il minore onere per rapporto al preventivo 2025.

545 – Prestazioni a famiglie

Consuntivo 2025	Preventivo 2025	variazione	%
55'674.50	67'900.00	-12'225.50	-18.01

Anche per quanto riguarda il 2025 non si è reso necessario utilizzare i fondi a copertura del disavanzo d'esercizio (costi), così come per l'eventuale partecipazione del Comune di Bissone (ricavi), con il conseguente risparmio globale del servizio.

572 – Aiuto economico

Consuntivo 2025	Preventivo 2025	variazione	%
95'069.55	82'000.00	13'069.55	15.94

I costi per l'assistenza hanno registrato un significativo aumento nel 2025, con un incremento del 70.45% rispetto all'esercizio 2024. Tale voce risulta di difficile previsione, in quanto è fortemente influenzata dagli arrivi e dalle partenze di persone che si trovano in difficoltà finanziaria.

579 – Assistenza, non menzionata altrove (n.m.a)

Consuntivo 2025	Preventivo 2025	variazione	%
0.00	15'000.00	-15'000.00	-100.00

Come per il precedente esercizio anche quest'anno non si è registrata alcuna spesa per il servizio in esame.

6 – TRASPORTI E COMUNICAZIONI

	spese	ricavi	saldo	variazione	%
Preventivo	899'200.00	605'100.00	294'100.00		
Consuntivo	870'217.18	666'128.05	204'089.13	-90'010.87	-30.61

615 – Strade comunali

Consuntivo 2025	Preventivo 2025	variazione	%
34'170.58	112'600.00	-78'429.42	-69.65

La variazione di questo centro di costo è riconducibile sia a una riduzione dei costi sia a un incremento dei ricavi.

La maggior parte delle spese è in linea con quanto preventivato; si segnala tuttavia un risparmio nella voce contabile "Manutenzione strade e piazze", grazie al minor numero di interventi resisi necessari nel corso dell'anno.



Sul fronte dei ricavi si conferma un andamento positivo degli incassi dei parchimetri, che per il secondo anno consecutivo raggiungono CHF 244'000.00. L'eventuale avvio del cantiere presso lo Swiss Diamond Hotel Boutique La Romantica potrebbe determinare una sensibile flessione tanto in questa voce contabile quanto nelle tasse per le autorizzazioni di posteggio. In tale evenienza si procederebbe inoltre a una revisione dell'attuale Ordinanza sui posteggi pubblici.

622 – Traffico regionale e d'agglomerato

Consuntivo 2025	Preventivo 2025	variazione	%
196'104.90	189'300.00	6'804.90	3.59

Il contributo del Comune alla Comunità tariffale Arcobaleno (CTA) è passato da CHF 14'880.00 nel 2024 a CHF 38'716.00 nel 2025, con un aumento di CHF 23'836.00. Di seguito sono riportate le motivazioni addotte dal Cantone per giustificare i maggiori costi a carico dei Comuni.

Il consuntivo 2025 del finanziamento della Comunità tariffale Arcobaleno (CTA) ammonta a CHF 7,2 milioni, a fronte di un preventivo di CHF 5,2 milioni. Lo scostamento è riconducibile a minori introiti CTA rispetto alle stime, all'aggiornamento della chiave di riparto (che ha ridotto del 14% gli introiti delle imprese di trasporto), a una crescita dell'utenza inferiore alle attese (+4% anziché +9%) e agli effetti finanziari limitati dell'adeguamento tariffale 2023. Una situazione analoga è attesa nel 2026. Si segnala tuttavia che la partecipazione dei Comuni al traffico regionale passeggeri ha registrato nel 2025 un risparmio di circa CHF 3 milioni (-11%) rispetto al preventivo.

629 – Trasporti pubblici, non menzionati altrove (n.m.a.)

Consuntivo 2025	Preventivo 2025	variazione	%
-124.95	14'600.00	-14'724.95	-100.86

Anche se in misura inferiore a quanto preventivato, i contributi riconosciuti ai nostri cittadini per l'acquisto di abbonamenti Arcobaleno sono in costante aumento e superano del 18.34% i costi dello scorso anno.

Le "Carte giornaliere risparmio Comune", nuovo servizio introdotto dal 2024 in sostituzione delle precedenti "Carte giornaliere FFS" (con la relativa licenza Swisstrotter), hanno prodotto un utile netto di CHF 124.95 a beneficio di questo servizio.

631 – Navigazione

Consuntivo 2025	Preventivo 2025	variazione	%
-26'061.40	-22'400.00	3'661.40	16.35

I ricavi risultano sostanzialmente in linea con quanto preventivato, inoltre nel corso dell'anno non si sono resi necessari interventi di manutenzione del porto.



7 – PROTEZIONE AMBIENTE E PIANIFICAZIONE TERRITORIO

	spese	ricavi	saldo	variazione	%
Preventivo	1'489'700.00	1'453'200.00	36'500.00		
Consuntivo	1'424'084.00	1'391'634.23	32'449.77	-4'050.23	-11.10

Si ricorda che con l'introduzione del modello MCA2, i tre maggiori servizi iscritti nel dicastero (approvvigionamento idrico, eliminazione delle acque di scarico e gestione dei rifiuti) si avvalgono di un Fondo per la loro gestione, iscritto a bilancio nel gruppo 291 del Capitale proprio.

A fine anno, la differenza fra spese e ricavi del centro di costo è stata quindi pareggiata, trasferendola nel relativo Fondo di bilancio, con un prelevamento o con un versamento. Con questa operazione il centro di costo risulterà ininfluente sul risultato del conto economico.

710 – Approvvigionamento idrico

Consuntivo 2025	Preventivo 2025	variazione	%
*21'279.82	*34'600.00	-13'320.18	-38.50

*vista la particolarità del servizio, viene indicato il prelevamento/versamento sul fondo CP.

Anche quest'anno i ricavi registrati per la tassa consumo acqua potabile risultano inferiori a quanto preventivato e, come per lo scorso anno, lo scostamento è riconducibile prevalentemente al minor acquisto di acqua potabile da AIL che viene rifatturata.

Dall'analisi delle voci di costo del servizio si segnalano in particolare: la minore necessità di acquisizione di nuovi contatori; il raddoppio dei costi per le analisi chimiche e batteriologiche, conseguente alla sostituzione del materiale filtrante del dearsenificatore, che ha richiesto un maggior numero di analisi per verificare la situazione prima e dopo l'intervento; il ricorso a consulenze specialistiche, in parte per l'aggiornamento del manuale ACQUATI alle nuove direttive e in parte per la riparazione di una perdita al serbatoio Ronchi.

Gli addebiti interni per prestazioni del personale, per gli ammortamenti e gli interessi sugli investimenti si situano sui livelli dello scorso anno o su quanto preventivato.

Il preventivo stimava un disavanzo d'esercizio di CHF 34'600.00; il risultato effettivo si è attestato a CHF 21'279.82. Tale importo è stato imputato a riduzione del fondo (capitale proprio del servizio), che si porta così a CHF 264'778.76, continuando a non destare particolari preoccupazioni sotto il profilo finanziario.

720 – Eliminazione delle acque di scarico

Consuntivo 2025	Preventivo 2025	variazione	%
*124'121.84	*160'800.00	-36'678.16	-22.81

*vista la particolarità del servizio, viene indicato il prelevamento/versamento sul fondo CP.

Si prevedeva di chiudere questo servizio con un disavanzo di CHF 160'800.00, ma il risultato effettivo, CHF 124'121.84 è stato migliore delle attese, pur rimanendo decisamente negativo. È stato possibile raggiungere questo risultato grazie a una riduzione dei costi rispetto al preventivo.

Fortunatamente non si sono resi necessari interventi di manutenzione alle canalizzazioni, il che ha comportato un risparmio di CHF 15'000.00 rispetto a quanto



preventivato. Inoltre, anche per quest'anno, i costi del Consorzio erano inferiori rispetto a quanto da loro prospettato. Questa posizione andrà inoltre verosimilmente a diminuire ancora in quanto dal 2026, o al più tardi dal 2027, il Consorzio sarà assoggettato all'IVA, permettendo di conseguenza anche a noi di dedurre l'IVA dalle loro fatture.

Questo ulteriore disavanzo d'esercizio del servizio, che, come detto, non influenza il risultato generale del conto economico del Comune, è stato riportato sul conto del capitale proprio, che passa così a CHF 394'735.70 che però, essendo negativo, non costituisce il capitale proprio del servizio, bensì le "perdite riportate" del servizio eliminazione acque di scarico.

Questi continui disavanzi d'esercizio creano una certa preoccupazione dal punto di vista finanziario, in quanto il servizio come tale dovrebbe prevedere, almeno a medio termine, il pareggio dei propri conti, ossia la copertura di tutte le spese tramite l'emissione delle opportune tasse. Nel messaggio del preventivo 2026 erano già indicate le due misure necessarie al risanamento. Un primo passo per raggiungere la copertura è stato compiuto con la modifica dell'art. 36 del Regolamento canalizzazioni, mentre il secondo (emissione contributi di costruzione) avverrà durante il corso del 2026. Con l'applicazione di queste misure sarà possibile, in accordo con la SEL, procedere a consuntivo 2026 ad azzerare il fondo di capitale proprio di questo servizio con il capitale proprio del Comune. Avviando così il 2027 con una situazione finanziariamente sostenibile a medio-lungo termine.

730 – Gestione dei rifiuti

Consuntivo 2025	Preventivo 2025	variazione	%
*-22'096.36	*-700.00	-21'396.36	3056.62

*vista la particolarità del servizio, viene indicato il prelevamento/versamento sul fondo CP.

Anche in questo servizio quasi tutte le voci di costo sono in linea con quanto preventivato. L'unica voce che presenta un sensibile superamento è la manutenzione dei contenitori rifiuti, a causa di diverse riparazioni ai contenitori interrati e di un caso di sostituzione seguito a un incendio, rimborsato dall'assicurazione come indicato nella voce contabile "Rimborsi da assicurazioni".

Sul fronte dei ricavi si segnala in particolare l'incremento della tassa base, superiore sia rispetto a quanto preventivato sia rispetto al consuntivo dell'anno precedente. L'adeguamento di tutte le tariffe, introdotto con l'Ordinanza in vigore dal 01.01.2025, ha consentito per la prima volta la copertura integrale dei costi del servizio.

Gli addebiti interni per le prestazioni del personale, per gli interessi e gli ammortamenti tengono conto dell'effettivo impiego delle risorse umane e finanziarie. Si segnala unicamente la differenza di CHF 10'500.07 negli ammortamenti, in quanto rispetto al 2024 è presente anche il nuovo centro di raccolta verde/ingombranti.

Il risultato complessivo del servizio nel 2025 è decisamente positivo: per la prima volta si registra un avanzo d'esercizio, pari a CHF 22'096.36. L'aumento delle tariffe ha prodotto l'effetto atteso e consentirà, a medio termine, il recupero del fondo di capitale proprio, attualmente pari a -CHF 67'618.97. Qualora questo andamento si confermasse nei prossimi anni, l'obiettivo del pareggio sarebbe raggiungibile nell'arco di tre anni.



735 – Altri compiti gestione rifiuti

Consuntivo 2025	Preventivo 2025	variazione	%
21'453.97	22'200.00	-746.03	-3.36

741 – Opere di sistemazione dei corsi d'acqua

Consuntivo 2025	Preventivo 2025	variazione	%
8'600.00	6'900.00	1'700.00	24.64

761 – Protezione dell'aria e del clima

Consuntivo 2025	Preventivo 2025	variazione	%
750.00	0.00	750.00	-

Nulla di particolare da segnalare.

769 – Altri tipi di lotta contro l'inquinamento ambientale

Consuntivo 2025	Preventivo 2025	variazione	%
0.00	0.00	0.00	0.00

Il progetto “Melide un posto al sole”, riferito ai sussidi comunali riconosciuti ai proprietari che si sono dotati di impianti fotovoltaici, è giunto al termine quest'anno e sono stati versati gli ultimi sussidi. L'importo complessivo è tuttavia stato addebitato, unitamente ai costi di gestione del sistema bike sharing, al Fondo Energie Rinnovabili, da cui il pareggio contabile del servizio.

Il contributo versatoci quest'anno per il FER è superiore del 8.34% rispetto a quanto previsto, e di ben CHF 6'497.00 rispetto a quanto riconosciutoci lo scorso anno.

771 – Cimitero e sepoltura

Consuntivo 2025	Preventivo 2025	variazione	%
-1'450.65	1'900.00	-3'350.65	-176.35

Durante l'anno non si è manifestata la necessità di procedere allo scavo di fosse comuni, e anche la manutenzione del cimitero non ha richiesto particolari interventi. Le tasse di concessione invece sono di poco inferiori rispetto a quanto preventivato.

779 – Protezione dell'ambiente

Consuntivo 2025	Preventivo 2025	variazione	%
3'096.45	5'500.00	-2'403.55	-43.70

Nulla di particolare da segnalare, se non una curiosità: annualmente vengono utilizzati circa 180'000 sacchetti per i cani, quasi 500 al giorno.



8 – ECONOMIA PUBBLICA

	spese	ricavi	saldo	variazione	%
Preventivo	33'500.00	100'300.00	-66'800.00		
Consuntivo	40'950.17	100'219.05	-59'268.88	7'531.12	-11.27

840 – Turismo

Consuntivo 2025	Preventivo 2025	variazione	%
-65'788.57	-74'000.00	8'211.43	-11.10

Nel 2025 è stato affidato un mandato a Elia Frapolli, ex direttore di Ticino Turismo, per un'analisi di destinazione e piano strategico di sviluppo turistico di medio-lungo termine. Questa consulenza integra anche il concetto di Place Branding di cui si è parlato in precedenza.

850 – Industria, artigianato e commercio

Consuntivo 2025	Preventivo 2025	variazione	%
8'135.55	8'800.00	-664.45	-7.55

Il contributo riconosciuto all'Ente Regionale di Sviluppo del Luganese risulta stabile e in linea con quello degli esercizi trascorsi, inoltre anche quest'anno è stato riconosciuto un contributo di CHF 1'000.00 al Walking Lugano 2025 che ha permesso ai nostri cittadini di beneficiare di una riduzione sulla tassa d'iscrizione.

871 – Elettricità

Consuntivo 2025	Preventivo 2025	variazione	%
-1'615.86	-1'600.00	-15.86	0.99

Come per lo scorso esercizio, tutte le quote contracting AIL per gli impianti fotovoltaici sono state finanziate dal fondo energie rinnovabili (FER), in modo che l'avanzo di questo servizio è costituito esclusivamente dalla vendita di energia prodotta dagli impianti fotovoltaici della casa comunale e delle scuole.

9 – FINANZE E IMPOSTE

	spese	ricavi	saldo	variazione	%
Preventivo	1'211'850.00	1'149'900.00	61'950.00		
Consuntivo	1'154'488.65	*1'479'524.71	-325'036.06	-386'986.06	-624.67

*senza risultanze del gettito e delle sopravvenienze d'imposta.

Senza considerare i dati del gettito impostato e delle sopravvenienze d'imposta, il saldo del dicastero presenta un netto miglioramento se raffrontato alle previsioni. Il considerevole incremento delle entrate per recuperi d'imposta, che si attesta oltre il doppio delle stime, risulta essere determinante ai fini del risultato della categoria.

910 – Imposte

Consuntivo 2025	Preventivo 2025	variazione	%
-962'220.51	-604'900.00	-357'320.51	59.07

Le perdite effettive sulle imposte comunali registrate nell'esercizio in esame, che riguardano crediti inesigibili o per i quali sono stati rilasciati degli attestati di carenza di beni sono quantificate in CHF 103'659.02, e sono in linea con il preventivo, ma più



che raddoppiate rispetto allo scorso anno. Un singolo caso di una persona giuridica ha influito per più della metà delle perdite.

Al di là delle posizioni che costituiscono il gettito d'imposta, tutte le voci per le quali sono indicate delle cifre a preventivo, registrano degli scostamenti anche assai elevati, sia per rapporto al preventivo appunto, sia in relazione a quanto registrato lo scorso anno. L'esempio più evidente sono le imposte suppletorie e i recuperi d'imposta, che presentano un ricavo di CHF 645'926.30, a fronte di CHF 300'000.00 preventivati e CHF 137'724.55 a consuntivo 2024. La differenza è dovuta ad alcuni importi significativi di recuperi d'imposta. Un altro scostamento sensibile, però purtroppo in negativo, si nota nella voce delle imposte alla fonte, con un -23.04% rispetto al preventivo e addirittura -44.40% rispetto al consuntivo.

Quanto alle posizioni che costituiscono il gettito d'imposta, al di là dell'impostazione dello stesso per l'anno 2025 in complessivi CHF 5'276'000.00, si rileva quest'anno che l'emissione di imposte per gli anni precedenti, costituisce di fatto una sopravvenienza passiva (chiamiamola sottovenienza) per complessivi CHF 133'926.19.

Va detto che la previsione annuale per questo tipo di entrate è particolarmente complessa da effettuare, in quanto è determinata da molteplici fattori che non siamo in grado di conoscere e di controllare.

930 – Perequazione finanziaria e compensazione oneri

Consuntivo 2025	Preventivo 2025	variazione	%
8'616.00	49'800.00	-41'184.00	-82.70

Nel 2025 il Comune di Melide risulta essere un Comune neutro (perché dispone di risorse fiscali pro capite comprese tra il 90% della media e la media cantonale) non viene né versato né prelevato nulla dal fondo di livellamento.

950 – Partecipazioni ad entrate del Cantone

Consuntivo 2025	Preventivo 2025	variazione	%
-13'726.95	-17'450.00	3'723.05	-21.34

Nulla di particolare da segnalare.

961 – Interessi

Consuntivo 2025	Preventivo 2025	variazione	%
9'971.32	84'100.00	-74'128.68	-88.14

Contrariamente a quanto ipotizzato in sede di preventivo nell'anno in esame non si è reso necessario accendere nuovi prestiti per far fronte alle esigenze di liquidità, specie in relazione ai nuovi investimenti, però i prestiti scaduti nel 2025 sono stati rinnovati a dei tassi decisamente meno favorevoli, circa il triplo rispetto ai precedenti.

Fra i ricavi spicca una cospicua differenza a nostro favore per quanto attiene agli interessi di ritardo sulle imposte, che sono praticamente il triplo di quanto registrato a preventivo e il 42.87% in più rispetto al 2024.



963 – Immobili dei beni patrimoniali

Consuntivo 2025	Preventivo 2025	variazione	%
29'931.25	32'800.00	-2'868.75	-8.75

Vi sono stati diversi interventi di manutenzione allo stabile ex BIC, tra cui il montaggio della nuova cucina, la riparazione del tetto, il controllo del sistema di riscaldamento e la riparazione della lavastoviglie.

969 – Beni patrimoniali non menzionati altrove

Consuntivo 2025	Preventivo 2025	variazione	%
6'916.76	9'600.00	-2'683.24	-27.95

970 – Ridistribuzione di tasse legate al CO2

Consuntivo 2025	Preventivo 2025	variazione	%
-1'400.00	-1'500.00	100.00	-6.67

Nulla di particolare da segnalare.

990 – Voci non ripartite

Consuntivo 2025	Preventivo 2025	variazione	%
513'159.69	509'500.00	3'659.69	0.72

Per i dettagli relativi agli ammortamenti, si rimanda alla specifica tabella dei cespiti dei beni amministrativi che come sempre è presentata unitamente ai conti, e che quest'anno presenta un tasso di ammortamento medio del 1.75% sul valore di acquisizione netto dei beni amministrativi.



CONTO DEGLI INVESTIMENTI

L'onere netto per investimenti dell'esercizio in esame si fissa in CHF 1'542'382.54, determinato da uscite ammontanti a CHF 1'775'876.45 e da entrate per CHF 233'493.91. Rispetto al preventivo si registra una diminuzione complessiva di CHF 4'662'617.46, mentre è superiore di CHF 398'966.92 se raffrontato al dato dell'esercizio 2024. La differenza sul preventivo è riconducibile alle spese, soprattutto nei dicasteri "Trasporti e comunicazioni" e "Protezione Ambiente e Territorio", in quanto gli investimenti del nucleo verranno verosimilmente ultimati e liquidati nel corso del 2026.

Ricordando che anche il conto degli investimenti riprende la medesima suddivisione per centri di costo applicata al conto economico, elenchiamo di seguito le principali differenze rispetto al preventivo, con le note del caso.

0 – amministrazione generale

	Preventivo	Consuntivo	variazione
Studio fattibilità stabile ex oratorio	20'000.00	0.00	-20'000.00
Opera non ancora iniziata – lo studio è iniziato nel corso del 2026, pertanto non ci sono stati movimenti nel 2025.			

1 – ordine pubblico e sicurezza, difesa

	Preventivo	Consuntivo	variazione
Sistema videosorveglianza	70'000.00	3'908.85	-66'091.15
Opera in corso – credito concesso CHF 290'000.-. Saldo attuale CHF 223'557.77. Disponibilità CHF 66'442.23. Le installazioni mancanti si riferiscono ai punti previsti nella zona della Piazza comunale, attualmente oggetto dei lavori di riqualifica.			

3 – cultura, sport e tempo libero, chiesa

	Preventivo	Consuntivo	variazione
Pavimentazione stabilizzata stabile spogliatoi ASL	60'000.00	53'928.50	-6'071.50
Opera terminata – Uscite totali CHF 53'928.50. Si tratta della nuova pavimentazione in ghiaia stabilizzata zona Sala P. Vuigner. Delega di competenza al Municipio – art. 7 cpv. 3 Regolamento comunale.			

6 – trasporti e comunicazioni

	Preventivo	Consuntivo	variazione
Riqualifica Nucleo – pavimentazione	3'000'000.00	874'349.75	-2'125'650.25
Opera in corso – credito concesso CHF 4'030'000.- (quota) nell'ambito del MM 1259. Saldo attuale CHF 1'667'027.60. Disponibilità CHF 2'362'972.40.			

	Preventivo	Consuntivo	variazione
Riqualifica Piazza Moretti	200'000.00	0.00	-200'000.00
Opera in corso – credito concesso CHF 980'000.-. L'inizio dei lavori di realizzazione della riqualifica è previsto a ottobre 2026.			



	Preventivo	Consuntivo	variazione
Riqualifica urbana Via S. Franscini	0.00	11'704.35	11'704.35
Opera in corso – È stato ultimato il progetto definitivo, nel 2026 verrà votato il credito relativo alla realizzazione dell'opera.			

	Preventivo	Consuntivo	variazione
Studi riqualifica urbanistica Piazza Comunale	50'000.00	0.00	-50'000.00
Opera non iniziata – trattasi dello studio per l'eventuale progetto della grande area verde in zona campo da calcio/posteggio lido/autosilo interrato.			

	Preventivo	Consuntivo	variazione
Partecipazione finanziamento PTL/PAL 2014-2033	120'000.00	119'522.00	-478.00
Opera in corso – credito concesso CHF 2'052'000.00. Saldo attuale CHF 1'259'040.00. Disponibilità CHF 792'960.00			

7 – protezione ambiente e pianificazione territorio

	Preventivo	Consuntivo	variazione
Sostituzione condotta Nucleo – Tappa 2 + 3	350'000.00	202'747.25	-147'252.75
Opera in corso – credito concesso CHF 650'000.- (quota) nell'ambito del MM 1259. Saldo attuale CHF 549'365.00. Disponibilità CHF 100'635.00.			

	Preventivo	Consuntivo	variazione
Opere di protezione SO Colombaio	20'000.00	0.00	-20'000.00
Opera in corso - Saldo attuale 35'051.05. Si tratta della realizzazione delle opere di protezione della Sorgente dell'acqua potabile Colombaio. Nessuna movimentazione nel 2025. Delega di competenza al Municipio - art. 7 cpv.3 Regolamento comunale.			

	Preventivo	Consuntivo	variazione
Sostituzione condotta Lungolago G. Motta – Lotto 4	250'000.00	7'507.75	250'000.00
Opera in corso – lotto facente parte del credito quadro concesso di CHF 2'820'000.-per la sostituzione della condotta AP in Lungolago G. Motta (MM 1184). Saldo attuale CHF 7'507.75. Disponibilità CHF 2'812'492.25.			

	Preventivo	Consuntivo	variazione
Sostituzione condotta Via G.Pocobelli – Via Carona	0.00	15'000.00	15'000.00
Opera in corso – Nel 2025 è stata iniziata la progettazione. Credito concesso CHF 422'000.00. Saldo attuale CHF 15'000.00. Disponibilità CHF 407'000.00.			



MELIDE

	Preventivo	Consuntivo	variazione
Risanamento serbatoio AP "Castello"	200'000.00	7'165.75	-192'834.25
Opera in corso – credito concesso CHF 427'000.-. Saldo attuale CHF 19'700.55. Disponibilità CHF 407'299.45.			

	Preventivo	Consuntivo	variazione
Sussidio collegamento acquedotto ad AIL SA	0.00	91'475.50	91'475.50
Il sussidio, il cui incasso era previsto nel 2024, è stato versato nel 2025.			

	Preventivo	Consuntivo	variazione
Riqualifica Nucleo – canalizzazioni	1'500'000.00	306'147.25	-1'193'852.75
Opera in corso – credito concesso CHF 2'220'000.- (quota) nell'ambito del MM 1259. Saldo attuale CHF 1'350'507.90. Disponibilità CHF 849'492.10.			

	Preventivo	Consuntivo	variazione
CDA PS: partecipazione risanamento collettore S2, S3	0.00	2'974.10	2'974.10
Opera terminata – Uscite totali CHF 11'348.00. Trattasi della quota comunale per il risanamento dei collettori S2 e S3.			

	Preventivo	Consuntivo	variazione
CDA PS: partecipazione aggiornamento impianto telegestione	0.00	-614.00	-614.00
Opera terminata – Uscite totali CHF 25'663.50. Trattasi della quota comunale per l'aggiornamento di una parte dell'impianto di telegestione della rete consortile, segnatamente di uno dei tre rami principali denominato "Rete Pian Sciarolo".			

	Preventivo	Consuntivo	variazione
CDA PS: partecipazione sistemazione collettore territorio Lugano-Pazzallo	0.00	-574.95	-574.95
Opera terminata – Uscite totali CHF 21'332.55. Trattasi della partecipazione comunale alla sistemazione di un collettore consortile sito su territorio di Lugano-Pazzallo.			

	Preventivo	Consuntivo	variazione
CDA PS: partecipazione risanamento centrale termica	0.00	9'845.75	9'845.75
Opera in corso – Saldo attuale CHF 9'845.75. Trattasi della partecipazione comunale per il risanamento della centrale termica. Considerato che l'investimento per la realizzazione della centrale termica era stato valutato in CHF 841'900.00 il CDAPS ha deciso di procedere tramite una convenzione con AIL, con contributo unico di CHF 79'200.00 IVA esclusa.			



	Preventivo	Consuntivo	variazione
CDA PS: partecipazione sostituzione impianto telegestione	0.00	4'350.55	4'350.55
Opera in corso – Saldo attuale CHF 4'350.55. Trattasi della partecipazione comunale per l'upgrade dell'impianto di telegestione, resosi necessario in seguito alla dismissione del supporto per il sistema operativo Windows 10.			

	Preventivo	Consuntivo	variazione
Contenitori rifiuti interrati	100'000.00	1'067.90	-98'932.10
Opera in corso – credito concesso CHF 700'000.00. Saldo attuale CHF 565'644.75. Disponibilità CHF 134'355.25. Il progetto è attualmente fermo in attesa del rinnovamento della stazione FFS.			

	Preventivo	Consuntivo	variazione
Risanamento canale intubato Doyro	30'000.00	0.00	-30'000.00
Progettazione in corso – Saldo attuale CHF 35'188.60. Si tratta della progettazione dell'opera, per la quale sarà elaborato e sottoposto uno specifico messaggio richiedente un credito per l'esecuzione.			

	Preventivo	Consuntivo	variazione
Opere di premunizione Ova Doyro	10'000.00	0.00	-10'000.00
Opera in corso – Saldo attuale CHF 41'862.05. Le risultanze dell'analisi effettuata hanno messo in evidenza la necessità di proseguire le valutazioni con degli approfondimenti allo scopo di verificare l'esigenza di opere per mettere in sicurezza la zona in questione. Si tratta della progettazione dell'opera, per la quale sarà elaborato e sottoposto uno specifico messaggio richiedente un credito per l'esecuzione.			

	Preventivo	Consuntivo	variazione
Opere di premunizione Ova Pozzaranco	15'000.00	16'063.65	-1'063.65
Opere in corso – Saldo attuale CHF 28'563.65. Come per l'ova Doyro, anche per questa zona è stata evidenziata la necessità di proseguire con degli approfondimenti. Delega di competenza al Municipio - art. 7 cpv.3 Regolamento comunale.			

	Preventivo	Consuntivo	variazione
Opere di premunizione Ova Ronchini	0.00	25'241.35	25'241.35
Sussidio messa in sicurezza quartiere Ronchini	0.00	2'464.65	2'464.65
Contributi di miglioria Ova Ronchini	0.00	97'139.46	97'139.46
Opera terminata – Credito concesso CHF 400'000.00. Uscite totali CHF 436'939.23. Entrate totali CHF 325'740.56. Investimento netto CHF 111'198.67. Maggior onere CHF 36'939.23. L'opera è terminata, così come la procedura per l'imposizione dei contributi di miglioria. L'Ufficio dei corsi d'acqua ha versato il saldo del sussidio per le opere di messa in sicurezza del quartiere Ronchini.			



	Preventivo	Consuntivo	variazione
Riqualifica rive lago ovest	100'000.00	0.00	-100'000.00
Opera in corso – Credito concesso CHF 680'000.- (quota) nell'ambito del MM 1276. Saldo attuale CHF 428'683.09. Disponibilità CHF 251'316.91. Tenuto conto degli acconti di sussidio incassati, l'investimento netto si attesta ora in CHF 231'232.74. Nel 2025 non vi è stata movimentazione in quanto siamo in attesa che la situazione relativa alla spiaggia di Villa Maria si sblocchi per permettere di continuare i lavori.			

	Preventivo	Consuntivo	variazione
Sistemazione WC pubblici Piazza D. Fontana	70'000.00	59'147.40	-10'852.60
Opera in corso – Credito di CHF 103'000.00. Saldo attuale CHF 60'768.90. Nel 2025 i lavori sono proseguiti come preventivato e, con l'ultimazione dei lavori in Piazza, verranno riaperti anche i WC pubblici.			

	Preventivo	Consuntivo	variazione
Variante PR Park & Ride FFS	10'000.00	0.00	10'000.00
Studio in corso – Saldo attuale CHF 55'981.82. Delega di competenza al Municipio – art. 7 cpv.3 Regolamento comunale.			

	Preventivo	Consuntivo	variazione
Concorso residenza per anziani ex BIC	0.00	4'324.00	4'324.00
Studio in corso – Credito concesso CHF 40'000.-. Saldo attuale CHF 43'175.05. Maggior onere CHF 3'175.05. Nel 2025 è stato pagato un acconto allo studio legale per la pratica di ricorso in essere.			

	Preventivo	Consuntivo	variazione
Strategia di valorizzazione del paesaggio	0.00	31'844.10	31'844.10
Studio in corso – Saldo attuale CHF 31'844.10. Trattasi di uno studio preliminare per valorizzare le aree verdi del Comune. Delega di competenza al Municipio – art. 7 cpv.3 Regolamento comunale.			

	Preventivo	Consuntivo	variazione
Adeguamenti alla decisione CdS n. 1702	0.00	15'000.00	15'000.00
Studio in corso – Saldo attuale CHF 15'000.00. Trattasi dei costi per la variante di PR per l'adeguamento alla decisione 1702 del Consiglio di Stato. Delega di competenza al Municipio – art. 7 cpv.3 Regolamento comunale.			



	Preventivo	Consuntivo	variazione
Elaborazione Piano Direttore comunale	0.00	15'600.00	15'600.00
Studio in corso – Saldo attuale CHF 15'600.00. Trattasi degli acconti per l'elaborazione di un Piano Direttore comunale, che servirà per la visione futura del Comune dal profilo pianificatorio. Delega di competenza al Municipio – art. 7 cpv.3 Regolamento comunale.			

8 – economia pubblica

	Preventivo	Consuntivo	variazione
Intervento selvicolturale Val Deserta	0.00	5'688.80	5'688.80
Sussidio CH intervento selvicolturale Val Deserta	4'000.00	11'832.65	7'832.65
Sussidio TI intervento selvicolturale Val Deserta	10'000.00	29'581.65	19'581.65
Opera in corso – credito concesso CHF 483'000.00 – Saldo attuale CHF 139'026.60. Disponibilità CHF 343'973.40. L'Autorità cantonale ha già versato degli acconti dei sussidi federali e cantonali riconosciuti per l'opera per un totale di CHF 111'414.30. Il saldo attuale si fissa di conseguenza in CHF – 27'612.30.			

	Preventivo	Consuntivo	variazione
Intervento selvicolturale Val Deserta-portale A2	50'000.00	0.00	-50'000.00
Opera in corso – credito concesso CHF 1'412'000.00 – Saldo attuale CHF 21'841.55. Disponibilità CHF 1'390'158.45. L'Autorità cantonale ha già versato i primi acconti dei sussidi federali e cantonali riconosciuti per l'opera per un totale di CHF 220'890.-. Il saldo attuale si fissa di conseguenza in CHF – 199'048.45.			

	Preventivo	Consuntivo	variazione
Lotta alle neofite invasive	10'000.00	0.00	-10'000.00
Opera in corso – credito concesso CHF 655'000.00. Saldo attuale CHF 9'889.55. Gli altri Comuni hanno già riversato la loro quota parte delle spese di progettazione. Tenuto conto di questa entrata il saldo attuale netto si fissa in CHF 3'296.55.			

Opere terminate da approvare - informazioni

Richiamato l'art. 176 LOC evidenziamo che risulta il seguente investimento ultimato oggetto di liquidazione, per il quale a norma di legge viene richiesta l'approvazione del sorpasso di credito da parte del Legislativo.

MM 1312 Opere di premunizione Ova Ronchini CHF 400'000.00 / approvato in data 3.4.2023

Credito di investimento	CHF	400'000.00
Uscite totali	<u>CHF</u>	<u>436'939.23</u>
<i>Maggiore onere d'investimento</i>	<i>CHF</i>	<i>36'939.23</i>
Entrate totali	CHF	325'740.56



MELIDE

Sulla base delle considerazioni esposte e previo esame della competente Commissione della gestione, vi invitiamo in conclusione a voler risolvere:

1. I bilanci consuntivi del Comune per l'anno 2025 sono approvati.
2. L'avanzo d'esercizio di CHF 10'402.19 è riportato al capitale proprio.
3. È dato scarico al Municipio per tutta la gestione 2025 e lo stesso è autorizzato alla destinazione dei saldi nel modo indicato a bilancio.
4. Sono approvate (*decisione a maggioranza semplice*) le liquidazioni finali delle opere d'investimento relative a:
 - ▶ MM 1312 Opere di premunizione Ova Ronchini.

Con stima.

Per il Municipio:

Il Sindaco
Emiliano Delmenico



Il Segretario
Alfio Vananti

Per esame e rapporto:

- Commissione della gestione
- Commissione delle opere pubbliche
- Commissione delle petizioni

RM 397 – 11.05.2026



COMUNE DI MELIDE

CONSUNTIVO 2025

	pagine
1. RIASSUNTO DEL CONSUNTIVO 2025.....	1-2
2. CONTO ECONOMICO	
2.1. ricapitolazione per dicastero.....	3
2.2. dettaglio ricapitolazione per centro di costo.....	4-43
2.3. riassunto ricapitolazione per genere di conto.....	44
2.4. dettaglio ricapitolazione per genere di conto.....	45-93
2.5. ripartizione funzionale per genere di conto.....	94-95
3. CONTO DEGLI INVESTIMENTI	
3.1. ricapitolazione per dicastero.....	96
3.2. dettaglio ricapitolazione per centro di costo.....	97-105
3.3. riassunto ricapitolazione per genere di conto.....	106
3.4. dettaglio ricapitolazione per genere di conto.....	107-111
3.5. ripartizione funzionale per genere di conto.....	112-113
4. BILANCIO PATRIMONIALE AL 31.12.2024	
4.1. riassunto e dettaglio a 2 cifre.....	114-121
4.2. riassunto e dettaglio a 3 cifre.....	122-131
4.3. riassunto e dettaglio a 4 cifre.....	132-144
5. ALLEGATI	
5.1. tabella dei cespiti dei beni amministrativi.....	145-153
5.2. tabella dei cespiti dei beni patrimoniali.....	154
5.3. tabella del controllo dei crediti.....	155-157
5.4. tabella dei debiti (impegni a breve e lungo termine).....	158
5.5. conto dei flussi di liquidità.....	159
5.6. tabella riassuntiva delle imposte da incassare.....	160
5.7. indicatori finanziari.....	161

	consuntivo 2025	preventivo 2025 (comprese imposte comunali)	consuntivo 2024
<u>CONTO ECONOMICO (senza imputazioni interne)</u>	(Moltiplicatore PF 65% / PG 65%)	(Moltiplicatore PF 65% / PG 65%)	(Moltiplicatore PF 70% / PG 70%)
Spese operative	9'068'647.51	9'684'850.00	9'104'222.29
Ricavi operativi	8'474'340.89	9'026'650.00	8'614'625.57
Risultato operativo	-594'306.62	-658'200.00	-489'596.72
Spese finanziarie	203'054.43	231'300.00	150'321.68
Ricavi finanziari	807'763.24	690'300.00	745'527.95
Risultato finanziario	604'708.81	459'000.00	595'206.27
Risultato ordinario	10'402.19	-199'200.00	105'609.55
Spese straordinarie	0.00	0.00	0.00
Ricavi straordinari	0.00	0.00	0.00
Risultato straordinario	0.00	0.00	0.00
Risultato totale d'esercizio	10'402.19	-199'200.00	105'609.55
<u>CONTO DEGLI INVESTIMENTI</u>			
Uscite per investimenti	1'775'876.45	6'220'000.00	1'940'758.92
Entrate per investimenti	233'493.91	15'000.00	797'343.30
Onere netto per investimenti	1'542'382.54	6'205'000.00	1'143'415.62
<u>CONTO DI FINANZIAMENTO</u>			
Onere netto per investimenti	1'542'382.54	6'205'000.00	1'143'415.62
Autofinanziamento	634'017.40	335'300.00	612'342.51
Risultato globale	-908'365.14	-5'869'700.00	-531'073.11
<u>BILANCIO</u>			
Beni patrimoniali	10'109'085.84		11'794'261.16
Beni amministrativi	19'853'000.59		19'015'020.35
Totali attivi	29'962'086.43		30'809'281.51
Capitale di terzi	20'842'918.64		21'577'210.61
Capitale proprio	9'108'765.60		9'232'070.90
<i>di cui eccedenza di bilancio (gruppo 299)</i>	9'306'341.51		9'306'341.51
Totale passivi	29'951'684.24		30'809'281.51

RIASSUNTO DEL CONSUNTIVO 2025
Calcolo autofinanziamento

	consuntivo 2025	preventivo 2025	consuntivo 2024
Risultato totale d'esercizio	10'402.19	-199'200.00	105'609.55
(33) Ammortamenti beni amministrativi	569'249.97	556'100.00	535'884.18
(35) Versamenti a fondi e a finanziamenti speciali	96'522.36	65'700.00	63'929.00
(45) Prelievi da fondi e finanziamenti speciali	-177'309.45	-222'500.00	-228'232.55
(364) Rettifiche di valore su prestiti dei BA			
(365) Rettifiche di valore su partecipazione dei BA			
(366) Ammortamenti su contributi per investimenti	135'152.33	135'200.00	135'152.33
(389) Versamenti al capitale proprio			
(489) Prelievi dal capitale proprio			
Autofinanziamento	634'017.40	335'300.00	612'342.51

CONTO ECONOMICO		Consuntivo 2025		Preventivo 2025		Consuntivo 2024	
		Spese	Ricavi	Spese	Ricavi	Spese	Ricavi
0	AMMINISTRAZIONE GENERALE netto costi	1'272'609.02	393'578.89 879'030.13	1'439'200.00	337'250.00 1'101'950.00	1'244'619.10	370'146.81 874'472.29
1	ORDINE PUBBLICO E SICUREZZA, DIFESA netto costi	595'663.07	173'931.69 421'731.38	676'900.00	163'400.00 513'500.00	681'227.22	199'191.25 482'035.97
2	FORMAZIONE netto costi	1'595'038.60	451'795.39 1'143'243.21	1'682'000.00	465'800.00 1'216'200.00	1'695'284.53	597'088.56 1'098'195.97
3	CULTURA, SPORT E TEMPO LIBERO, CHIESA netto costi	811'441.60	258'040.06 553'401.54	893'100.00	304'000.00 589'100.00	810'035.71	340'311.95 469'723.76
4	SANITÀ netto costi	1'414'104.65	1'811.00 1'412'293.65	1'521'600.00	2'000.00 1'519'600.00	1'395'365.37	2'044.80 1'393'320.57
5	SICUREZZA SOCIALE netto costi	873'211.75	3'474.00 869'737.75	858'200.00	6'000.00 852'200.00	823'977.91	3'471.00 820'506.91
6	TRASPORTI E COMUNICAZIONI netto costi	870'217.18	666'128.05 204'089.13	899'200.00	605'100.00 294'100.00	896'781.98	665'565.72 231'216.26
7	PROTEZIONE AMBIENTE E PIANIFICAZIONE TER netto costi	1'424'084.00	1'391'634.23 32'449.77	1'489'700.00	1'453'200.00 36'500.00	1'386'307.10	1'368'639.52 17'667.58
8	ECONOMIA PUBBLICA netto ricavi	40'950.17 59'268.88	100'219.05	33'500.00 66'800.00	100'300.00	31'625.99 68'261.37	99'887.36
9	FINANZE E IMPOSTE netto ricavi	1'154'488.65 5'467'109.87	6'621'598.52	1'211'850.00	1'149'900.00 61'950.00	1'017'594.08 5'424'487.48	6'442'081.56
TOTALE SPESE E RICAVI		10'051'808.69	10'062'210.88	10'705'250.00	4'586'950.00	9'982'818.98	10'088'428.53
FABBISOGNO					6'118'300.00		
RISULTATO D'ESERCIZIO		10'402.19				105'609.55	
TOTALI		10'062'210.88	10'062'210.88	10'705'250.00	10'705'250.00	10'088'428.53	10'088'428.53

CONTO ECONOMICO		Consuntivo 2025		Preventivo 2025		Consuntivo 2024	
		Spese	Ricavi	Spese	Ricavi	Spese	Ricavi
0	AMMINISTRAZIONE GENERALE						
011	Legislativo						
	SPESE CORRENTI						
011.3000.000	Indennità membri uffici elettorali	1'215.00		2'000.00		1'155.00	
011.3000.001	Indennità membri CC e commissioni	10'220.00		8'300.00		8'330.00	
011.3100.000	Materiale votazioni			300.00		1'837.70	
011.3130.000	Affrancazioni postali	2'488.40		5'500.00		4'525.35	
011.3130.001	Preparazione materiale di voto	2'321.45		2'500.00		2'517.10	
011.3170.000	Rimborso spese per la formazione			2'000.00			
	<i>Totale ricavi correnti</i>						
	<i>Totale spese correnti</i>	16'244.85		20'600.00		18'365.15	
	Saldo		16'244.85		20'600.00		18'365.15
012	Esecutivo						
	SPESE CORRENTI						
012.3000.000	Onorari membri Municipio	35'000.40		35'000.00		33'555.65	
012.3000.001	Indennità di seduta membri Municipio	20'300.00		22'000.00		18'000.00	
012.3000.002	Indennità di seduta membri commissioni municipali	4'760.00		5'000.00		2'810.00	
012.3000.003	Diarie e indennità per missioni	7'010.00		7'800.00		7'480.00	
012.3050.000	Contributi AVS/AI/IPG/AD	3'975.70		3'800.00		3'730.10	
012.3053.000	Premi assicurazione RC dirigenti	1'018.95		1'000.00		997.50	
012.3054.000	Contributi alla cassa per assegni figli	1'209.15		1'300.00		1'191.45	
012.3130.000	Spese di rappresentanza, ricorrenze e ricevimenti	17'403.40		15'000.00		16'040.15	
012.3170.000	Rimborsi spese	402.00		800.00		251.05	
012.3170.001	Rimborso spese per la formazione			1'000.00			

CONTO ECONOMICO		Consuntivo 2025		Preventivo 2025		Consuntivo 2024	
		Spese	Ricavi	Spese	Ricavi	Spese	Ricavi
<i>Totale ricavi correnti</i>							
<i>Totale spese correnti</i>		91'079.60		92'700.00		84'055.90	
Saldo			91'079.60		92'700.00		84'055.90
021	Amministrazione delle finanze e contribuzioni						
SPESE CORRENTI							
021.3130.000	Spese postali e bancarie					1'430.15	
021.3130.001	Commissioni POS					435.50	
021.3130.002	Spese e commissioni carta di credito					3.77	
021.3130.003	Spese di contenzioso, giudiziarie ed esecutive	11'694.35		18'500.00		27'121.60	
021.3130.004	Spese incasso imposte (CSI)	32'822.40		35'000.00		32'856.60	
021.3132.000	Revisione contabile	5'800.00		4'000.00		5'881.70	
021.3132.001	Piano finanziario			6'000.00		5'405.00	
021.3161.000	Noleggio POS	720.00		800.00		675.20	
021.3181.000	Perdita tasse diffida imposte	1'250.00		2'500.00		1'250.00	
RICAVI CORRENTI							
021.4210.000	Tasse diffida		8'160.00		7'000.00		7'250.00
021.4260.000	Rimborso spese contenzioso, giudiziare, esecutive		18'709.25		5'500.00		8'467.30
021.4290.000	Recupero da debitori già ammortizzati				100.00		996.85
021.4611.000	Provvigioni per incasso imposte alla fonte		42.75		50.00		21.15
<i>Totale ricavi correnti</i>			26'912.00		12'650.00		16'735.30
<i>Totale spese correnti</i>		52'286.75		66'800.00		75'059.52	
Saldo			25'374.75		54'150.00		58'324.22
022	Servizi generali, altro						
SPESE CORRENTI							
022.3010.000	Stipendi personale amministrativo	376'057.50		403'500.00		368'554.10	
022.3010.001	Gratifiche straordinarie per il personale			13'000.00		6'500.00	

CONTO ECONOMICO

	Consuntivo 2025		Preventivo 2025		Consuntivo 2024	
	Spese	Ricavi	Spese	Ricavi	Spese	Ricavi
022.3030.000 ARAF - apprendista	13'548.00		14'000.00		14'611.00	
022.3050.000 Contributi AVS/AI/IPG/AD	24'719.15		27'500.00		24'505.50	
022.3052.000 Contributi cassa pensione	55'954.65		63'000.00		50'760.15	
022.3053.000 Premi assicurazione infortuni	5'944.30		6'300.00		5'899.70	
022.3054.000 Contributi alla cassa per assegni figli	7'539.95		9'000.00		7'827.45	
022.3055.000 Premi assicurazione IPG malattia	2'787.90		5'200.00		4'828.00	
022.3090.000 Formazione del personale	200.00		3'000.00		200.00	
022.3091.000 Spese per reclutamento del personale	3'687.20		400.00		1'117.55	
022.3099.000 Altre spese per il personale	1'371.45		2'300.00		2'292.60	
022.3100.000 Materiale di consumo per ufficio e IT	7'700.40		6'500.00		1'509.95	
022.3101.000 Materiale d'esercizio e di consumo	140.25		500.00		336.85	
022.3102.000 Stampa e fotocopie	20'825.15		19'300.00		18'354.45	
022.3102.001 Stampati commemorativi e informativi	36.65		1'000.00		151.40	
022.3102.002 Melide Informa	1'149.24		8'800.00			
022.3102.003 Inserzioni e pubblicazioni	353.25		2'500.00		1'051.95	
022.3102.004 Diritti d'autore	286.25		300.00		286.25	
022.3103.000 Libri, giornali e riviste	1'361.10		1'700.00		1'515.60	
022.3110.000 Acquisto mobili e apparecchi d'ufficio	483.55		2'500.00		898.00	
022.3113.000 Acquisto apparecchiature informatiche	2'671.95		8'000.00		1'850.40	
022.3118.000 Software e licenze	20'203.10		17'500.00		11'151.25	
022.3130.000 Spese telefoniche e comunicazioni	6'149.85		6'200.00		6'141.40	
022.3130.001 Spese per invii postali	16'797.17		18'000.00		11'953.44	
022.3130.002 Tasse sociali a enti e associazioni	2'891.13		2'700.00		2'612.56	
022.3132.000 Consulenza Place Branding	11'891.00					
022.3133.000 Sito Internet	5'277.90		4'500.00		6'706.35	
022.3133.001 Rete wireless pubblica	5'032.80		5'100.00		5'032.80	
022.3134.000 Premi assicurazione protezione giuridica	3'961.80		4'000.00		3'961.80	
022.3137.000 Spese amministrative	680.16		1'500.00		470.00	
022.3150.000 Manutenzione mobili e apparecchi d'ufficio			1'500.00		29.75	
022.3158.000 Manutenzione e aggiornamenti software	11'669.15		11'000.00		9'821.25	
022.3161.000 Noleggio apparecchiature informatiche	505.90		600.00		507.90	
022.3170.000 Rimborso spese al personale	716.50		2'000.00		100.00	
022.3190.000 Risarcimento danni e franchigie assicurative	2'756.40		2'000.00			
022.3631.000 Contributo Ticino 2020			1'500.00		390.00	

CONTTO ECONOMICO	Consuntivo 2025		Preventivo 2025		Consuntivo 2024	
	Spese	Ricavi	Spese	Ricavi	Spese	Ricavi
RICAVI CORRENTI						
022.4210.000 Tasse di cancelleria		6'770.00		6'500.00		7'775.00
022.4210.001 Tasse diffida		2'760.00		3'200.00		3'180.00
022.4240.000 Tasse noleggio sollevatore				200.00		
022.4250.000 Vendite diverse		72.00		200.00		220.00
022.4260.000 IPG malattia, infortuni, maternità				100.00		367.60
022.4260.001 Rimborso spese diverse		3'149.80		1'600.00		3'969.50
022.4309.000 Altri ricavi d'esercizio		0.54		100.00		303.75
022.4900.000 Accredito interno per materiali e merci		14'098.40		13'100.00		12'736.70
022.4930.000 Accredito interno costi d'esercizio-amministrativi		1'227.60		1'200.00		1'227.60
<i>Totale ricavi correnti</i>		28'078.34		26'200.00		29'780.15
<i>Totale spese correnti</i>	615'350.75		676'400.00		571'929.40	
Saldo		587'272.41		650'200.00		542'149.25
023 Ufficio tecnico						
SPESE CORRENTI						
023.3010.000 Stipendi personale	212'474.55		210'000.00		201'688.10	
023.3050.000 Contributi AVS/AI/IPG/AD	12'278.10		13'900.00		13'228.75	
023.3052.000 Contributi cassa pensione	31'195.80		31'100.00		26'399.75	
023.3053.000 Premi assicurazione infortuni	3'940.70		4'600.00		4'680.10	
023.3054.000 Contributi alla cassa per assegni figli	3'734.50		4'500.00		4'225.40	
023.3055.000 Premi assicurazione IPG malattia	995.35		2'200.00		2'166.15	
023.3090.000 Formazione del personale	1'970.00		1'000.00		162.15	
023.3100.000 Materiale di consumo per ufficio e IT	818.55		1'000.00		525.45	
023.3101.000 Materiale d'esercizio e di consumo			200.00			
023.3110.000 Acquisto mobili e apparecchi d'ufficio			500.00			
023.3113.000 Acquisto apparecchiature informatiche	133.80		500.00			
023.3118.000 Software e licenze			1'000.00		878.85	
023.3131.000 Studi e progetti	21'780.46		20'000.00		15'922.04	
023.3132.000 Consulenze e perizie tecniche	17'766.89		70'000.00		19'369.41	
023.3150.000 Manutenzione mobili e apparecchi d'ufficio			500.00			

CONTO ECONOMICO	Consuntivo 2025		Preventivo 2025		Consuntivo 2024	
	Spese	Ricavi	Spese	Ricavi	Spese	Ricavi
023.3158.000 Manutenzione e aggiornamenti software	7'026.50		7'100.00		7'026.50	
023.3170.000 Rimborso spese al personale	416.10		500.00		131.85	
023.3601.000 Quota parte al Cantone per licenze edilizie	25'170.87		4'000.00		11'940.00	
023.3900.000 Addebito interno per materiali e merci	2'361.85		2'400.00		1'942.40	
	RICAVI CORRENTI					
023.4210.000 Tasse licenze edilizie		40'418.50		10'000.00		34'701.74
023.4210.001 Tasse concessione abitabilità/verifica conformità		3'800.00		1'000.00		3'490.00
023.4260.000 IPG malattia, infortuni, maternità		24'564.05		100.00		
023.4270.000 Multe edilizie				500.00		
023.4910.000 Accredito interno prestazioni del personale		32'718.90		44'000.00		30'279.15
		Totale ricavi correnti		55'600.00		68'470.89
	342'064.02	101'501.45	375'000.00		310'286.90	
		Totale spese correnti		319'400.00		241'816.01
		Saldo				
029	Immobili amministrativi, non menzionati altrove					
	SPESE CORRENTI					
029.3101.000 Materiale di pulizia e igiene	9'217.60		9'000.00		9'730.46	
029.3111.000 Acquisto altri mobili, macchinari, apparecchiature	3'513.50		2'000.00		228.70	
029.3112.000 Biancheria, tendaggi	7'000.00		18'000.00			
029.3120.000 Energia elettrica	19'751.31		22'000.00		24'654.22	
029.3120.001 Spese riscaldamento immobili	19'604.10		48'000.00		40'539.48	
029.3134.000 Assicurazione Cose All Risk (stabili-inventario)	24'056.50		16'600.00		16'563.90	
029.3134.001 Premi assicurazione RC commercio e stabili	4'515.50		4'600.00		4'424.70	
029.3144.000 Manutenzione edifici e strutture	48'075.19		66'000.00		70'000.62	
029.3151.000 Manutenzione apparecchi e attrezzi	1'853.90		3'000.00		438.00	
029.3900.000 Addebito interno per materiali e merci	995.45		1'500.00		1'342.15	
029.3930.000 Addebito interno produzione rifiuti Comune	1'000.00		1'000.00		1'000.00	
029.3930.001 Addebito interno uso canalizzazione Comune	16'000.00		16'000.00		16'000.00	
	RICAVI CORRENTI					
029.4260.000 Rimborso da assicurazioni				500.00		17'440.47

CONTO ECONOMICO

	Consuntivo 2025		Preventivo 2025		Consuntivo 2024	
	Spese	Ricavi	Spese	Ricavi	Spese	Ricavi
029.4470.000 Pigioncini esercizio pubblico area a lago		192'000.00		192'000.00		192'000.00
029.4472.000 Affitto locali a corto termine		19'725.00		18'000.00		17'500.00
029.4900.000 Accredito interno per materiali e merci		22'862.10		29'800.00		25'720.00
029.4930.000 Accredito interno spese manutenzione spogliatoi		2'500.00		2'500.00		2'500.00
<i>Totale ricavi correnti</i>		<i>237'087.10</i>		<i>242'800.00</i>		<i>255'160.47</i>
<i>Totale spese correnti</i>	<i>155'583.05</i>		<i>207'700.00</i>		<i>184'922.23</i>	
Saldo	81'504.05		35'100.00		70'238.25	

CONTO ECONOMICO		Consuntivo 2025		Preventivo 2025		Consuntivo 2024	
		Spese	Ricavi	Spese	Ricavi	Spese	Ricavi
1	ORDINE PUBBLICO E SICUREZZA, DIFESA						
111	Polizia						
	SPESE CORRENTI						
111.3133.000	Servizio stoccaggio immagini videosorveglianza			12'000.00			
111.3151.000	Manutenzione videosorveglianza	8'470.80		8'500.00		5'469.85	
111.3161.000	Noleggio fibra ottica videosorveglianza	14'145.98		15'000.00		14'145.98	
111.3612.100	Rimborso per servizi di Polizia	275'122.00		276'000.00		280'540.70	
111.3612.101	Rimborso per ausiliario di polizia					29'228.55	
	RICAVI CORRENTI						
111.4210.000	Tasse intimazione atti e prestazioni Polizia						5'040.00
111.4270.000	Multe della circolazione		30'000.00		30'000.00		46'820.00
111.4270.001	Multe violazione regolamenti		3'300.00		500.00		900.00
	<i>Totale ricavi correnti</i>		33'300.00		30'500.00		52'760.00
	<i>Totale spese correnti</i>	297'738.78		311'500.00		329'385.08	
	Saldo		264'438.78		281'000.00		276'625.08
140	Diritto generale						
	SPESE CORRENTI						
140.3010.000	Mercedi per curatori	29'804.20		23'000.00		23'281.40	
140.3050.000	Contributi AVS/AI/IPG/AD	2'654.35		1'600.00		2'571.15	
140.3053.000	Premi assicurazione infortuni	68.55		100.00		59.70	
140.3054.000	Contributi alla cassa per assegni figli	629.50		600.00		610.85	
140.3103.000	Piani catastali particolari	3'432.15		2'500.00		356.75	
140.3130.000	Gestione domande di naturalizzazione	1'000.00		3'000.00		3'600.00	
140.3130.002	Controlli tenuta cani	150.00		300.00		150.00	
140.3130.003	Indennità e onorari curatori professionisti	4'762.65		2'000.00		17'180.25	
140.3132.000	Consulenze e pareri giuridici	3'587.95		30'000.00		15'998.85	
140.3132.001	Tenuta a giorno catasto	9'924.40		15'000.00		12'020.35	

CONTO ECONOMICO	Consuntivo 2025		Preventivo 2025		Consuntivo 2024	
	Spese	Ricavi	Spese	Ricavi	Spese	Ricavi
140.3181.000 Perdite effettive su debitori	546.20		48'000.00		39'070.75	
140.3601.000 Quota parte al Cantone imposta sui cani	3'975.00		3'800.00		3'700.00	
140.3601.001 Quota parte al Cantone tasse d'affissione	800.00		800.00		800.00	
140.3612.100 Rimborso spese Autorità Regionale di Protezione	61'251.40		60'000.00		59'112.00	
RICAVI CORRENTI						
140.4033.000 Imposta sui cani		11'370.00		11'400.00		12'075.00
140.4120.000 Tasse d'uso suolo pubblico		10'850.00		14'000.00		15'874.80
140.4120.002 Tasse d'affissione e insegne		1'900.00		1'600.00		1'600.00
140.4210.000 Tasse di naturalizzazione		16'800.00		9'000.00		11'600.00
140.4210.001 Tasse tenuta a giorno catasto (TAG)		6'732.45		6'000.00		7'959.75
140.4210.002 Tasse per celebrazioni matrimoni		450.00		500.00		525.00
140.4260.000 Rimborso per prestazioni di curatori		816.25		900.00		2'589.10
140.4631.000 Sussidio cantonale tenuta a giorno catasto		588.45		500.00		
<i>Totale ricavi correnti</i>		49'507.15		43'900.00		52'223.65
<i>Totale spese correnti</i>	122'586.35		190'700.00		178'512.05	
Saldo		73'079.20		146'800.00		126'288.40
150 Pompieri						
SPESE CORRENTI						
150.3010.000 Indennità militi Corpo Pompieri	58'010.00		60'500.00		58'580.00	
150.3050.000 Contributi AVS/AI/IPG/AD	2'342.25		2'400.00		2'077.80	
150.3054.000 Contributi alla cassa per assegni figli	712.35		800.00		663.65	
150.3130.000 Spese d'esercizio Corpo Pompieri	49'562.50		41'000.00		39'444.63	
150.3130.001 Benemerenze ai militi	999.00		1'900.00		1'600.00	
150.3144.000 Manutenzione deposito Corpo Pompieri	1'162.07		3'000.00		6'059.20	
RICAVI CORRENTI						
150.4612.100 Rimborso da Comuni per spese Corpo Pompieri		91'124.54		89'000.00		94'207.60

CONTO ECONOMICO		Consuntivo 2025		Preventivo 2025		Consuntivo 2024	
		Spese	Ricavi	Spese	Ricavi	Spese	Ricavi
	<i>Totale ricavi correnti</i>		91'124.54		89'000.00		94'207.60
	<i>Totale spese correnti</i>	112'788.17		109'600.00		108'425.28	
	Saldo		21'663.63		20'600.00		14'217.68
161	Difesa militare						
	SPESE CORRENTI						
161.3636.000	Contributi associazione tiratori	5'513.87		4'500.00		6'874.76	
	<i>Totale ricavi correnti</i>						
	<i>Totale spese correnti</i>	5'513.87		4'500.00		6'874.76	
	Saldo		5'513.87		4'500.00		6'874.76
162	Protezione civile						
	SPESE CORRENTI						
162.3612.100	Rimborso Consorzio PCi Lugano Città	57'035.90		60'600.00		58'030.05	
	<i>Totale ricavi correnti</i>						
	<i>Totale spese correnti</i>	57'035.90		60'600.00		58'030.05	
	Saldo		57'035.90		60'600.00		58'030.05

CONTO ECONOMICO		Consuntivo 2025		Preventivo 2025		Consuntivo 2024	
		Spese	Ricavi	Spese	Ricavi	Spese	Ricavi
2	FORMAZIONE						
211	Scuola dell'infanzia						
	SPESE CORRENTI						
211.3020.000	Stipendi docenti	214'951.10		213'900.00		214'681.20	
211.3020.001	Stipendi supplenze docenti	3'962.15		6'000.00		8'033.00	
211.3020.002	Compensi accompagnatori			500.00			
211.3050.000	Contributi AVS/AI/IPG/AD	14'536.60		14'600.00		14'734.15	
211.3052.000	Contributi cassa pensione	33'329.40		33'200.00		29'666.80	
211.3053.000	Premi assicurazione infortuni	1'133.05		1'200.00		1'120.65	
211.3054.000	Contributi alla cassa per assegni figli	4'426.55		4'700.00		4'706.20	
211.3055.000	Premi assicurazione IPG malattia	2'038.80		3'400.00		3'726.80	
211.3090.000	Formazione del personale	80.00		1'000.00			
211.3104.000	Materiale scolastico e didattico	5'109.52		9'000.00		5'229.05	
211.3111.000	Acquisto giochi	373.95		1'000.00		557.15	
211.3130.000	Escursioni e uscite di studio	1'592.40		5'000.00		2'098.85	
211.3130.001	Servizio sorveglianza pause	7'201.35		7'000.00		7'267.80	
211.3611.000	Contributo al Cantone docente lingua-integrazione					1'440.00	
211.3612.100	Rimborso spese per frequenza allievi fuori sede			600.00			
211.3900.000	Addebito interno per materiali e merci	909.50		1'500.00		1'431.30	
211.3930.000	Addebito interno costi d'esercizio-amministrativi	613.80		600.00		613.80	
	RICAVI CORRENTI						
211.4260.000	IPG malattia, infortuni, maternità				100.00		
211.4612.100	Rimborso Comuni frequenza allievi non residenti		600.00		600.00		968.00
211.4631.000	Sussidio cantonale per stipendio docenti		52'805.00		50'000.00		50'728.00
	<i>Totale ricavi correnti</i>		53'405.00		50'700.00		51'696.00
	<i>Totale spese correnti</i>	290'258.17		303'200.00		295'306.75	
	Saldo		236'853.17		252'500.00		243'610.75
212	Scuola elementare						

CONTO ECONOMICO

	Consuntivo 2025		Preventivo 2025		Consuntivo 2024	
	Spese	Ricavi	Spese	Ricavi	Spese	Ricavi
SPESE CORRENTI						
212.3020.000	Stipendi docenti	527'108.60	560'200.00		583'941.85	
212.3020.001	Stipendi supplenze docenti	1'870.80	9'000.00		8'682.50	
212.3020.002	Stipendi docenti materie speciali	91'880.05	114'400.00		116'854.65	
212.3020.003	Compensi accompagnatori	880.00	1'000.00			
212.3050.000	Contributi AVS/AI/IPG/AD	40'328.45	45'000.00		46'094.45	
212.3052.000	Contributi cassa pensione	87'938.05	99'500.00		91'141.55	
212.3053.000	Premi assicurazione infortuni	3'179.05	3'600.00		3'497.05	
212.3054.000	Contributi alla cassa per assegni figli	12'330.95	14'500.00		14'722.95	
212.3055.000	Premi assicurazione IPG malattia	5'191.05	9'500.00		10'716.75	
212.3090.000	Formazione del personale	532.44	2'000.00		962.00	
212.3101.000	Materiale di consumo	335.40	500.00		599.50	
212.3104.000	Materiale scolastico e didattico	12'239.91	18'000.00		15'253.15	
212.3104.001	Materiale educazione arti plastiche	1'695.75	3'000.00		1'985.95	
212.3104.002	Materiale educazione musicale	310.00	600.00		356.75	
212.3104.003	Materiale educazione fisica		600.00		497.55	
212.3130.000	Escursioni e uscite di studio	7'417.60	9'000.00		6'812.85	
212.3130.001	Manifestazioni e attività ricreative	3'631.88	3'500.00		1'732.99	
212.3130.002	Scuola fuori sede	21'071.60	17'000.00		13'046.60	
212.3611.000	Contributo al Cantone docente lingua-integrazione	4'320.00	4'400.00		7'200.00	
212.3612.100	Rimborso spese per frequenza allievi fuori sede	600.00	600.00			
212.3612.102	Rimborso Comuni per frequenza allievi	43'000.00				
212.3900.000	Addebito interno per materiali e merci	10'827.05	9'200.00		9'363.00	
212.3930.000	Addebito interno costi d'esercizio-amministrativi	613.80	600.00		613.80	
RICAVI CORRENTI						
212.4260.000	Partecipazione alle spese per scuola fuori sede			3'000.00		2'890.00
212.4260.001	IPG malattia, infortuni, maternità			100.00		7'617.80
212.4612.101	Rimborso stipendio docente arti plastiche			37'500.00		36'682.00
212.4612.102	Rimborso Comuni per frequenza allievi			116'000.00		153'571.15
212.4612.103	Rimborso stipendio docente educazione fisica					
212.4631.000	Sussidio cantonale per stipendio docenti			130'000.00		152'024.00
212.4631.001	Contributi G+S			1'000.00		

CONTO ECONOMICO		Consuntivo 2025		Preventivo 2025		Consuntivo 2024	
		Spese	Ricavi	Spese	Ricavi	Spese	Ricavi
	<i>Totale ricavi correnti</i>		274'544.55		287'600.00		352'784.95
	<i>Totale spese correnti</i>	877'302.43		925'700.00		934'075.89	
	Saldo		602'757.88		638'100.00		581'290.94
213	Scuola media						
	SPESE CORRENTI						
213.3631.000	Contributi per allievi scuola media	4'530.00		4'700.00		4'520.00	
	<i>Totale ricavi correnti</i>						
	<i>Totale spese correnti</i>	4'530.00		4'700.00		4'520.00	
	Saldo		4'530.00		4'700.00		4'520.00
217	Edifici scolastici						
	SPESE CORRENTI						
217.3010.000	Stipendi personale di pulizia	24'796.20		24'700.00		27'681.05	
217.3050.000	Contributi AVS/AI/IPG/AD	1'720.85		1'700.00		1'943.00	
217.3052.000	Contributi cassa pensione	2'290.20		2'300.00		2'262.40	
217.3053.000	Premi assicurazione infortuni	414.50		400.00		467.80	
217.3054.000	Contributi alla cassa per assegni figli	523.40		600.00		620.60	
217.3055.000	Premi assicurazione IPG malattia	244.45		500.00		507.40	
217.3101.000	Materiale di pulizia e igiene	2'229.25		2'500.00		2'211.65	
217.3111.000	Acquisto mobili, apparecchi e attrezzi	127.65		4'000.00		1'778.90	
217.3120.000	Energia elettrica SI	4'156.53		2'500.00		2'053.22	
217.3120.001	Energia elettrica SE	4'571.59		3'500.00		3'085.94	
217.3144.000	Manutenzione edificio SI	4'132.80		4'000.00		5'765.30	
217.3144.001	Manutenzione edificio SE	5'181.21		6'500.00		40'644.08	
217.3144.002	Servizio di pulizia edifici scolastici	67'562.39		68'000.00		63'369.46	
217.3151.000	Manutenzione mobili, apparecchi e attrezzi	4'164.09		4'000.00		4'502.00	
217.3151.001	Manutenzione attrezzature palestra	1'588.25		3'000.00		1'756.05	
217.3900.000	Addebito interno per materiali e merci	23'857.55		31'300.00		27'062.15	

CONTTO ECONOMICO	Consuntivo 2025		Preventivo 2025		Consuntivo 2024	
	Spese	Ricavi	Spese	Ricavi	Spese	Ricavi
217.3930.000 Addebito interno uso canalizzazione Comune	10'500.00		10'500.00		10'500.00	
	RICAVI CORRENTI					
217.4260.000 Rimborso da assicurazioni				500.00		68'185.06
217.4472.000 Affitto palestra		10'375.00		5'200.00		
217.4472.001 Affitto aule e locali				100.00		
217.4910.000 Accredito interno prestazioni del personale		13'268.24		15'500.00		14'875.70
		<i>Totale ricavi correnti</i>		21'300.00		83'060.76
	<i>158'060.91</i>	<i>23'643.24</i>	170'000.00		196'211.00	
		<i>Totale spese correnti</i>		148'700.00		113'150.24
		Saldo				
		134'417.67				
219 Scuola dell'obbligo, n. m. a.						
	SPESE CORRENTI					
219.3010.000 Stipendi personale cucina	50'269.70		50'100.00		49'032.85	
219.3010.001 Stipendi Direzione Istituto	102'473.20		120'300.00		111'997.90	
219.3010.003 Stipendi supplenze personale cucina	356.00		1'500.00		420.00	
219.3050.000 Contributi AVS/AI/IPG/AD	10'164.60		11'300.00		10'770.65	
219.3052.000 Contributi cassa pensione	20'775.90		25'300.00		29'948.70	
219.3053.000 Premi assicurazione infortuni	2'445.50		2'800.00		2'593.05	
219.3054.000 Contributi alla cassa per assegni figli	3'091.80		3'700.00		3'440.20	
219.3055.000 Premi assicurazione IPG malattia	1'340.75		2'700.00		2'793.40	
219.3090.000 Formazione del personale			1'000.00			
219.3100.000 Materiale di consumo per ufficio e IT Direzione	409.35		500.00		213.20	
219.3101.000 Materiale d'esercizio e di consumo	287.50		300.00		141.00	
219.3105.000 Derrate alimentari e ingredienti	35'831.05		35'000.00		35'256.79	
219.3106.000 Medicamenti di pronto soccorso	328.85		300.00		489.45	
219.3110.000 Acquisto mobili e apparecchi d'ufficio	538.80		300.00			
219.3111.000 Acquisto macchinari, apparecchiature, attrezzi			200.00			
219.3111.001 Acquisto attrezzature per cucina e stoviglie	708.75		700.00		309.15	
219.3113.000 Acquisto apparecchiature informatiche	64.55		2'000.00		181.80	
219.3130.001 Servizio interpretariato	132.85					
219.3130.002 Trasporto allievi	20'721.95					

CONTO ECONOMICO		Consuntivo 2025		Preventivo 2025		Consuntivo 2024	
		Spese	Ricavi	Spese	Ricavi	Spese	Ricavi
3	CULTURA, SPORT E TEMPO LIBERO, CHIESA						
321	Biblioteca						
	SPESE CORRENTI						
321.3010.000	Stipendi personale	28'396.25		27'900.00		27'780.25	
321.3050.000	Contributi AVS/AI/IPG/AD	1'877.25		1'900.00		1'825.35	
321.3052.000	Contributi cassa pensione	3'180.60		3'300.00		2'540.40	
321.3053.000	Premi assicurazione infortuni	452.45		500.00		439.45	
321.3054.000	Contributi alla cassa per assegni figli	571.05		700.00		583.05	
321.3055.000	Premi assicurazione IPG malattia	276.40		500.00		476.75	
321.3103.000	Acquisto libri	4'818.10		6'000.00		4'871.35	
321.3110.000	Acquisto mobili e apparecchi d'ufficio	299.60		500.00			
321.3113.000	Acquisto apparecchiature informatiche			500.00			
321.3150.000	Manutenzione mobili e apparecchi d'ufficio	1'405.30		1'500.00			
	RICAVI CORRENTI						
321.4612.100	Rimborso da Comuni per servizio biblioteca		5'200.00		3'000.00		3'050.00
	<i>Totale ricavi correnti</i>		<i>5'200.00</i>		<i>3'000.00</i>		<i>3'050.00</i>
	<i>Totale spese correnti</i>	<i>41'277.00</i>		<i>43'300.00</i>		<i>38'516.60</i>	
	Saldo		36'077.00		40'300.00		35'466.60
329	Cultura						
	SPESE CORRENTI						
329.3111.000	Acquisto e sostituzione pali bandiere	4'742.35		28'000.00			
329.3119.000	Acquisto bandiere	4'379.45		6'000.00		4'207.70	
329.3130.000	Manifestazioni culturali	10'499.06		15'000.00		12'227.80	
	RICAVI CORRENTI						
329.4260.000	Partecipazioni per manifestazioni culturali		4'640.00		7'000.00		5'895.00
329.4390.000	Contributi e sponsorizzazioni				1'000.00		1'500.00

CONTO ECONOMICO		Consuntivo 2025		Preventivo 2025		Consuntivo 2024	
		Spese	Ricavi	Spese	Ricavi	Spese	Ricavi
329.4612.100	Rimborso per bandiere Ponte diga		2'189.75		2'500.00		2'103.85
329.4612.101	Rimborso per pali bandiere Ponte diga		2'371.15		14'000.00		
	<i>Totale ricavi correnti</i>		9'200.90		24'500.00		9'498.85
	<i>Totale spese correnti</i>	19'620.86		49'000.00		16'435.50	
	Saldo		10'419.96		24'500.00		6'936.65
341	Sport						
	SPESE CORRENTI						
341.3120.000	Energia elettrica campi da tennis e spogliatoi	4'573.05		4'700.00		4'713.10	
341.3143.000	Manutenzione strutture sportive	4'683.30		3'500.00		70'745.10	
341.3181.000	Perdite su debitori, condoni e abbandoni			500.00			
341.3636.000	Contributo al Tennis Club per manutenzione campi	5'000.00		5'000.00		5'000.00	
341.3636.001	Contributo al F.C. Melide	40'000.00		40'000.00			
341.3637.000	Contributi alle famiglie per corsi Lingue e Sport			500.00			
	RICAVI CORRENTI						
341.4240.000	Tasse utilizzo strutture diverse		1'000.00		1'000.00		
341.4260.000	Rimborso spese diverse		66.20		100.00		
341.4470.000	Affitto centro tennistico		1'000.00		1'000.00		1'000.00
341.4472.000	Tasse utilizzo campo sportivo				1'000.00		
341.4472.001	Tasse utilizzo strutture sportive		5'000.00		5'000.00		
	<i>Totale ricavi correnti</i>		7'066.20		8'100.00		1'000.00
	<i>Totale spese correnti</i>	54'256.35		54'200.00		80'458.20	
	Saldo		47'190.15		46'100.00		79'458.20
342	Tempo libero - parchi, giardini e sentieri						
	SPESE CORRENTI						
342.3120.000	Energia elettrica area di svago a lago	451.50		1'100.00		618.80	
342.3130.000	Manifestazioni	12'941.54		22'000.00		8'965.53	

CONTO ECONOMICO	Consuntivo 2025		Preventivo 2025		Consuntivo 2024	
	Spese	Ricavi	Spese	Ricavi	Spese	Ricavi
342.3130.001 MelideICE	140'726.32		125'000.00		130'205.44	
342.3130.002 Soggiorno balneare per anziani	19'800.85		20'000.00		17'414.55	
342.3130.003 Altri progetti per anziani			6'000.00			
342.3143.000 Manutenzione sentieri	2'053.90		5'000.00		412.95	
342.3143.001 Manutenzione area di svago a lago	6'105.90		6'000.00		2'805.92	
342.3143.002 Manutenzione giardini e parchi	119'345.29		160'000.00		157'701.58	
342.3636.000 Contributo ad associazioni e società	6'200.00		8'000.00		5'150.00	
342.3636.001 Contributi per manifestazioni	250.00		3'000.00		450.00	
342.3637.000 Contributo sconto entrata Lido Bissone	5'000.00		5'000.00		5'000.00	
342.3637.001 Contributi alle famiglie per corsi di musica	1'400.00		400.00		200.00	
342.3910.000 Addebito interno prestazioni del personale	197'511.38		195'300.00		178'352.29	
342.3930.000 Addebito interno produzione scarti vegetali Comune	12'974.00		11'000.00		17'210.80	
RICAVI CORRENTI						
342.4240.000 Tasse utilizzo strutture MelideICE		16'100.00		10'500.00		14'252.00
342.4240.001 Noleggio pattini MelideICE		37'601.17		30'000.00		32'778.79
342.4260.000 Partecipazioni soggiorno balneare anziani		16'350.00		14'500.00		14'750.00
342.4260.001 Rimborsi da assicurazioni						5'986.00
342.4390.000 Contributi MelideICE		51'100.00		90'000.00		133'100.00
342.4390.001 Contributi per manifestazioni				15'000.00		8'500.00
342.4611.000 Rimborso dal Cantone per manutenzione aree a la		1'945.80		1'900.00		1'945.80
342.4631.000 Rimborso dal Cantone per scuole di musica		465.00		100.00		65.00
<i>Totale ricavi correnti</i>		123'561.97		162'000.00		211'377.59
<i>Totale spese correnti</i>	524'760.68		567'800.00		524'487.86	
Saldo		401'198.71		405'800.00		313'110.27
343 Lido comunale						
SPESE CORRENTI						
343.3010.000 Stipendi personale	43'394.90		44'000.00		41'149.50	
343.3050.000 Contributi AVS/AI/IPG/AD	2'601.50		2'900.00		2'276.40	
343.3053.000 Premi assicurazione infortuni	963.70		1'000.00		805.45	
343.3054.000 Contributi alla cassa per assegni figli	791.30		1'000.00		727.10	

CONTO ECONOMICO	Consuntivo 2025		Preventivo 2025		Consuntivo 2024	
	Spese	Ricavi	Spese	Ricavi	Spese	Ricavi
343.3101.000 Materiale di consumo per piscina	2'857.25		3'500.00		2'796.50	
343.3101.001 Materiale di consumo e d'esercizio	221.20		400.00		263.92	
343.3106.000 Medicamenti di pronto soccorso	258.75		300.00		303.55	
343.3111.000 Acquisto altri mobili, macchinari, apparecchiature	5'858.34		14'000.00			
343.3112.000 Abbigliamento del personale	937.54		400.00			
343.3132.000 Analisi acqua piscina	1'130.20		1'500.00		1'016.15	
343.3137.000 Tassa demanio pubblico Lido ASL	23'120.00		23'200.00		27'560.00	
343.3151.000 Manutenzione piscina e zattera	36'344.48		33'500.00		25'603.28	
343.3930.000 Addebito interno spese manutenzione spogliatoi	2'500.00		2'500.00		2'500.00	
RICAVI CORRENTI						
343.4240.000 Tasse entrata stabilimento balneare		72'001.59		70'000.00		74'964.51
343.4240.001 Tasse noleggio sdraio e ombrelloni		13'282.00		11'000.00		12'798.00
343.4240.002 Tasse uso parco acquatico		27'041.00		25'000.00		27'155.00
343.4240.003 Tasse noleggio attrezzature diverse		135.00		100.00		120.00
343.4250.000 Vendite prodotti diversi		276.00		200.00		348.00
343.4260.000 IPG malattia, infortuni, maternità		275.40				
<i>Totale ricavi correnti</i>		113'010.99		106'300.00		115'385.51
<i>Totale spese correnti</i>	120'979.16		128'200.00		105'001.85	
Saldo		7'968.17		21'900.00	10'383.66	
350 Chiese e affari religiosi						
SPESE CORRENTI						
350.3050.000 Contributi AVS/AI/IPG/AD	1'332.10		1'300.00		1'321.15	
350.3053.000 Premi assicurazione infortuni	523.75		400.00		307.50	
350.3054.000 Contributi alla cassa per assegni figli	486.90		600.00		507.00	
350.3055.000 Premi assicurazione IPG malattia			300.00			
350.3632.100 Congrua parroco	41'204.80		41'000.00		41'000.05	
350.3632.102 Contributo alla Parrocchia per 500° anniversario	5'000.00		5'000.00			
350.3632.110 Contributo alla Chiesa evangelica	2'000.00		2'000.00		2'000.00	
RICAVI CORRENTI						

CONTO ECONOMICO

	Consuntivo 2025		Preventivo 2025		Consuntivo 2024	
	Spese	Ricavi	Spese	Ricavi	Spese	Ricavi
350.4260.000 IPG malattia, infortuni				100.00		
<i>Totale ricavi correnti</i>				100.00		
<i>Totale spese correnti</i>	50'547.55		50'600.00	50'500.00	45'135.70	
Saldo		50'547.55				45'135.70

CONTO ECONOMICO		Consuntivo 2025		Preventivo 2025		Consuntivo 2024	
		Spese	Ricavi	Spese	Ricavi	Spese	Ricavi
4	SANITÀ						
412	Case medicalizzate, di riposo e di cura						
	SPESE CORRENTI						
412.3632.100	Contributi per anziani ospiti di istituti	955'316.78		1'007'000.00		934'964.74	
	<i>Totale ricavi correnti</i>						
	<i>Totale spese correnti</i>	955'316.78		1'007'000.00	1'007'000.00	934'964.74	
	Saldo		955'316.78				934'964.74
421	Cure ambulatoriali						
	SPESE CORRENTI						
421.3632.100	Contributi Servizio assistenza cure domicilio SACD	234'152.84		250'100.00		224'817.07	
421.3632.101	Contributi servizi d'appoggio	128'936.91		159'600.00		137'505.37	
421.3632.102	Contributi mantenimento anziani a domicilio	45'777.57		53'900.00		49'423.39	
	<i>Totale ricavi correnti</i>						
	<i>Totale spese correnti</i>	408'867.32		463'600.00	463'600.00	411'745.83	
	Saldo		408'867.32				411'745.83
422	Servizi di salvataggio						
	SPESE CORRENTI						
422.3161.000	Noleggio defibrillatore	921.00		1'000.00		767.50	
422.3614.000	Croce Verde Lugano CVL	35'040.40		36'400.00		34'408.30	

CONTO ECONOMICO		Consuntivo 2025		Preventivo 2025		Consuntivo 2024	
		Spese	Ricavi	Spese	Ricavi	Spese	Ricavi
	<i>Totale ricavi correnti</i>						
	<i>Totale spese correnti</i>	35'961.40		37'400.00		35'175.80	
	Saldo		35'961.40		37'400.00		35'175.80
432	Altra lotta contro le malattie						
	SPESE CORRENTI						
432.3130.000	Lotta contro la zanzara tigre	1'333.00		1'000.00		890.00	
	<i>Totale ricavi correnti</i>						
	<i>Totale spese correnti</i>	1'333.00		1'000.00		890.00	
	Saldo		1'333.00		1'000.00		890.00
433	Servizio medico scolastico						
	SPESE CORRENTI						
433.3010.000	Compenso assistente profilassi dentaria	1'140.00		1'400.00		1'035.00	
433.3010.001	Compensi accompagnatori servizio dentario	655.00				625.00	
433.3050.000	Contributi AVS/AI/IPG/AD	74.65		100.00		67.90	
433.3053.000	Premi assicurazione infortuni	2.30		50.00		2.10	
433.3054.000	Contributi alla cassa per assegni figli	22.75		50.00		21.70	
433.3106.000	Materiale profilassi dentaria	297.30		200.00		138.55	
433.3611.000	Servizio dentario scolastico	9'589.15		10'000.00		9'931.75	
433.3611.001	Servizio medico scolastico	845.00		800.00		767.00	
	RICAVI CORRENTI						
433.4260.000	Partecipazione famiglie servizio dentario		1'811.00		2'000.00		2'044.80
	<i>Totale ricavi correnti</i>		1'811.00		2'000.00		2'044.80
	<i>Totale spese correnti</i>	12'626.15		12'600.00		12'589.00	
	Saldo		10'815.15		10'600.00		10'544.20

CONTO ECONOMICO		Consuntivo 2025		Preventivo 2025		Consuntivo 2024	
		Spese	Ricavi	Spese	Ricavi	Spese	Ricavi
5	SICUREZZA SOCIALE						
512	Socialità						
	SPESE CORRENTI						
512.3631.000	Partecipazione spese AM-PC AVS/AI	716'428.70		684'000.00		709'932.15	
	<i>Totale ricavi correnti</i>						
	<i>Totale spese correnti</i>	716'428.70		684'000.00	684'000.00	709'932.15	
	Saldo		716'428.70				709'932.15
531	Assicurazione per vecchiaia e superstiti AVS						
	RICAVI CORRENTI						
531.4611.000	Rimborso per agenzia AVS		3'474.00		3'500.00		3'471.00
	<i>Totale ricavi correnti</i>		3'474.00		3'500.00		3'471.00
	<i>Totale spese correnti</i>						
	Saldo	3'474.00		3'500.00		3'471.00	
535	Prestazioni di vecchiaia						
	SPESE CORRENTI						
535.3130.000	Contributo installazione Telesoccorso			200.00		202.00	
	<i>Totale ricavi correnti</i>						
	<i>Totale spese correnti</i>			200.00	200.00	202.00	
	Saldo						202.00
544	Protezione dei giovani						

CONTRO ECONOMICO	Consuntivo 2025		Preventivo 2025		Consuntivo 2024	
	Spese	Ricavi	Spese	Ricavi	Spese	Ricavi
SPESE CORRENTI						
544.3010.000 Stipendi personale	4'830.00		4'600.00		4'141.00	
544.3050.000 Contributi AVS/AI/IPG/AD	316.95		350.00		271.60	
544.3053.000 Premi assicurazione infortuni	9.90		50.00		8.45	
544.3054.000 Contributi alla cassa per assegni figli	96.40		100.00		86.75	
544.3101.000 Materiale di consumo spazio giovani	785.75		1'000.00		703.55	
544.3110.000 Acquisto mobili e apparecchi spazio giovani			500.00			
<i>Totale ricavi correnti</i>						
<i>Totale spese correnti</i>	6'039.00		6'600.00		5'211.35	
Saldo		6'039.00		6'600.00		5'211.35
545 Prestazioni a famiglie						
SPESE CORRENTI						
545.3103.000 Lettere ai genitori Pro juventute	286.00		800.00		604.00	
545.3631.000 Provvedimenti di protezione Lfam	27'694.00		27'800.00		27'006.00	
545.3636.000 Attività di sostegno alle famiglie	27'694.50		27'800.00		27'006.50	
545.3636.001 Copertura disavanzo centro extrascolastico			14'000.00			
RICAVI CORRENTI						
545.4612.101 Rimborso Comuni per centro extrascolastico				2'500.00		
<i>Totale ricavi correnti</i>				2'500.00		
<i>Totale spese correnti</i>	55'674.50		70'400.00		54'616.50	
Saldo		55'674.50		67'900.00		54'616.50
572 Aiuto economico						
SPESE CORRENTI						
572.3631.000 Contributi assistenza sociale	92'069.55		75'000.00		54'015.91	
572.3636.000 Contributi ad associazioni di beneficenza			1'000.00			

CONTO ECONOMICO

	Consuntivo 2025		Preventivo 2025		Consuntivo 2024	
	Spese	Ricavi	Spese	Ricavi	Spese	Ricavi
572.3637.000 Prestazioni sociali comunali	3'000.00		6'000.00			
<i>Totale ricavi correnti</i>						
<i>Totale spese correnti</i>	95'069.55		82'000.00	82'000.00	54'015.91	54'015.91
Saldo		95'069.55				
579 Assistenza, n. m. a.						
SPESE CORRENTI						
579.3130.000 Consulenze operatore sociale			15'000.00			
<i>Totale ricavi correnti</i>						
<i>Totale spese correnti</i>			15'000.00	15'000.00		
Saldo						

CONTO ECONOMICO		Consuntivo 2025		Preventivo 2025		Consuntivo 2024	
		Spese	Ricavi	Spese	Ricavi	Spese	Ricavi
6	TRASPORTI E COMUNICAZIONI						
615	Strade comunali						
	SPESE CORRENTI						
615.3010.000	Stipendi personale squadra esterna	315'584.35		313'100.00		310'838.95	
615.3010.001	Stipendi personale ausiliario	37'561.25		32'400.00		51'880.35	
615.3050.000	Contributi AVS/AI/IPG/AD	23'319.25		22'700.00		22'000.85	
615.3052.000	Contributi cassa pensione	39'439.80		39'200.00		34'591.20	
615.3053.000	Premi assicurazione infortuni	7'639.15		7'300.00		7'757.00	
615.3054.000	Contributi alla cassa per assegni figli	7'092.80		7'300.00		6'782.40	
615.3055.000	Premi assicurazione IPG malattia	1'943.35		3'100.00		3'021.75	
615.3090.000	Formazione del personale	120.00		2'000.00		362.15	
615.3101.000	Carburante per veicoli e attrezzature	8'256.45		7'500.00		6'507.85	
615.3101.001	Materiale d'esercizio e di consumo	4'327.95		6'500.00		5'489.28	
615.3101.002	Sale antigelo			2'000.00			
615.3101.003	Acquisto contrassegni di posteggio	1'440.45		1'500.00		1'473.85	
615.3111.000	Acquisto macchinari, apparecchiature, attrezzi	937.35		4'000.00		11'709.70	
615.3111.001	Acquisto segnaletica d'indicazione	548.05		2'000.00		2'406.30	
615.3112.000	Abbigliamento del personale	636.15		2'000.00		1'912.16	
615.3120.000	Energia elettrica - illuminazione pubblica	25'776.05		27'000.00		30'311.00	
615.3120.001	Energia elettrica - altri	25'932.25		25'000.00		27'514.10	
615.3130.000	Trasporto e trattamento monete parchimetri					2'598.75	
615.3130.001	Commissioni carte di credito incassi parchimetri	8'313.43		6'300.00		6'979.01	
615.3134.000	Assicurazione veicoli	4'470.15		4'600.00		4'425.20	
615.3137.000	Imposta di circolazione veicoli	2'091.00		2'200.00		2'091.00	
615.3137.001	Tassa demanio pubblico posteggio Tesla	5'000.00		5'000.00		5'000.00	
615.3137.002	Tassa demanio pubblico posteggi	8'000.00		8'000.00		8'000.00	
615.3141.000	Manutenzione strade e piazze	12'658.90		25'000.00		19'540.25	
615.3141.001	Manutenzione illuminazione pubblica	29'902.40		31'000.00		36'713.70	
615.3141.002	Servizio calla neve	2'702.50		5'500.00		2'692.50	
615.3151.000	Manutenzione veicoli e attrezzature	12'788.25		15'000.00		16'397.03	
615.3151.001	Segnaletica stradale verticale	6'211.05		5'000.00		5'249.95	
615.3151.002	Manutenzione parchimetri	5'028.80		5'600.00		5'359.60	

CONTO ECONOMICO		Consuntivo 2025		Preventivo 2025		Consuntivo 2024	
		Spese	Ricavi	Spese	Ricavi	Spese	Ricavi
	<i>Totale ricavi correnti</i>						
	<i>Totale spese correnti</i>	196'104.90		189'300.00		185'494.75	
	Saldo		196'104.90		189'300.00		185'494.75
629	Trasporti pubblici, n. m. a.						
	SPESE CORRENTI						
629.3130.000	Acquisto carte giornaliere risparmio Comune FFS	9'490.05		8'000.00		10'012.90	
629.3637.000	Contributi abbonamenti Arcobaleno	8'136.50		15'000.00		6'875.60	
	RICAVI CORRENTI						
629.4250.000	Vendita carte giornaliere risparmio Comune FFS		9'615.00		8'400.00		10'787.00
629.4500.500	Prelevamento dal FER		8'136.50				6'875.60
	<i>Totale ricavi correnti</i>		17'751.50		8'400.00		17'662.60
	<i>Totale spese correnti</i>	17'626.55		23'000.00		16'888.50	
	Saldo	124.95			14'600.00	774.10	
631	Navigazione						
	SPESE CORRENTI						
631.3137.000	Tassa demanio pubblico porto	3'500.00		3'600.00		2'335.10	
631.3143.000	Manutenzione porti comunali			3'000.00		2'486.30	
	RICAVI CORRENTI						
631.4472.000	Tasse ormeggio natanti		29'561.40		29'000.00		28'647.00
	<i>Totale ricavi correnti</i>		29'561.40		29'000.00		28'647.00
	<i>Totale spese correnti</i>	3'500.00		6'600.00		4'821.40	
	Saldo	26'061.40		22'400.00		23'825.60	

CONTO ECONOMICO		Consuntivo 2025		Preventivo 2025		Consuntivo 2024	
		Spese	Ricavi	Spese	Ricavi	Spese	Ricavi
7	PROTEZIONE AMBIENTE E PIANIFICAZIONE TE						
710	Approvvigionamento idrico						
	SPESE CORRENTI						
710.3100.000	Materiale di consumo per ufficio e IT	582.10		500.00		170.85	
710.3101.000	Materiale di consumo e d'esercizio			500.00		128.60	
710.3101.001	Acquisto acqua potabile da AIL	79'960.40		100'000.00		53'942.05	
710.3111.000	Acquisto contatori	1'448.80		15'000.00		9'923.50	
710.3120.000	Energia elettrica	7'433.44		7'500.00		8'031.15	
710.3130.000	Spese telefoniche e comunicazioni	1'718.95		2'000.00		1'716.60	
710.3130.001	Spese per invii postali			500.00			
710.3130.002	Spese postali e bancarie	183.00		500.00		190.00	
710.3130.003	Spese esecutive			500.00			
710.3130.004	Tasse sociali a enti e associazioni	750.70		1'000.00		750.70	
710.3132.000	Analisi chimiche e batteriologiche	6'253.00		3'000.00		2'852.00	
710.3132.001	Consulenze specialistiche	15'205.75					
710.3134.000	Assicurazione rottura macchine	560.10		600.00		560.10	
710.3143.000	Manutenzione rete di distribuzione	4'638.60		15'500.00		8'482.16	
710.3143.001	Manutenzione sorgenti, bacini, stazioni pompaggio	31'965.30		35'000.00		34'687.65	
710.3143.002	Manutenzione fontane	7'133.30		3'500.00		1'980.80	
710.3151.000	Manutenzione impianto UV	1'586.00		2'000.00		1'616.00	
710.3151.001	Manutenzione idranti e saracinesche	2'445.05		3'500.00		4'650.60	
710.3158.000	Manutenzione sistema gestione acquedotto	8'579.75		8'600.00		8'579.75	
710.3158.001	Manutenzione e aggiornamenti software	13'379.36		13'300.00		13'000.36	
710.3160.000	Affitto cunicolo USTRA per condotta	4'000.00		4'000.00		4'000.00	
710.3161.000	Noleggio cavo telecomunicazione	6'686.20		6'800.00		6'702.40	
710.3170.000	Rimborsi spese			300.00			
710.3181.000	Perdite effettive su debitori	887.18		2'000.00		0.50	
710.3199.000	Altre spese d'esercizio			200.00			
710.3910.000	Addebito interno prestazioni del personale	32'718.90		44'000.00		30'279.15	
710.3940.000	Addebito interno interessi	40'192.59		40'800.00		32'083.89	
710.3950.000	Addebito interno ammortamenti	144'822.25		142'700.00		144'822.27	

CONTO ECONOMICO	Consuntivo 2025		Preventivo 2025		Consuntivo 2024	
	Spese	Ricavi	Spese	Ricavi	Spese	Ricavi
RICAVI CORRENTI						
710.4240.000 Tasse base acqua potabile		144'560.90		145'000.00		144'784.30
710.4240.001 Tasse consumo acqua potabile		235'361.40		260'000.00		194'420.20
710.4240.002 Tasse noleggio contatori		8'812.90		8'800.00		8'810.00
710.4240.003 Tasse d'allacciamento				1'000.00		450.00
710.4240.004 Tasse consumo di cantiere				1'000.00		
710.4260.000 Rimborso spese contenzioso, giudiziarie, esecutive				200.00		
710.4511.100 Prelevamento dal fondo approvvigionamento idrico		21'279.82		34'600.00		17'336.78
710.4612.100 Rimborso Comuni spese collegamento acquedotto		3'115.70		3'200.00		3'349.80
<i>Totale ricavi correnti</i>		413'130.72		453'800.00		369'151.08
<i>Totale spese correnti</i>	413'130.72		453'800.00		369'151.08	
Saldo						
720 Eliminazione delle acque di scarico						
SPESE CORRENTI						
720.3120.000 Energia elettrica stazioni di pompaggio	683.65		800.00		1'676.40	
720.3143.000 Manutenzione canalizzazioni			15'000.00			
720.3143.001 Pulizia pozzetti e caditoie	297.00		2'000.00		17'659.00	
720.3143.002 Manutenzione stazioni di pompaggio	11'509.20		8'000.00		14'363.65	
720.3181.000 Perdite effettive su debitori	1'439.29		6'500.00			
720.3612.100 Rimborso al Consorzio depurazione acque PS	340'929.54		376'100.00		340'105.81	
720.3612.101 Gestione stazioni di pompaggio comunali CDA PS	10'000.00		10'000.00		10'000.00	
720.3940.000 Addebito interno interessi	37'267.73		33'000.00		25'844.02	
720.3950.000 Addebito interno ammortamenti	61'985.10		62'000.00		53'457.62	
720.3950.001 Addebito interno ammortamenti contributi CDA PS	83'852.33		83'900.00		83'852.33	
RICAVI CORRENTI						
720.4240.000 Tasse d'uso canalizzazione		381'342.00		393'000.00		353'270.45
720.4240.001 Tasse allacciamento canalizzazione				1'000.00		
720.4511.200 Prelevamento dal fondo Depurazione delle acque		124'121.84		160'800.00		151'188.38
720.4930.000 Accredito interno uso canalizzazione Comune		42'500.00		42'500.00		42'500.00

CONTO ECONOMICO		Consuntivo 2025		Preventivo 2025		Consuntivo 2024	
		Spese	Ricavi	Spese	Ricavi	Spese	Ricavi
<i>Totale ricavi correnti</i>			547'963.84		597'300.00		546'958.83
<i>Totale spese correnti</i>		547'963.84		597'300.00		546'958.83	
Saldo							
730	Gestione dei rifiuti						
	SPESE CORRENTI						
730.3101.000	Sacchi ufficiali RSU	11'008.38		12'000.00		11'196.58	
730.3101.001	Sacchi e contrassegni scarti vegetali	200.95		400.00		508.10	
730.3101.002	Sacchi rifiuti riciclabili	6'300.00		6'500.00		5'460.00	
730.3101.003	Sacchi cestini pubblici	2'670.80		2'000.00		4'346.70	
730.3101.010	Provvigioni vendita sacchi ufficiali	2'938.90		3'200.00		3'106.75	
730.3102.000	Informazione e sensibilizzazione	2'078.45		2'700.00		1'995.10	
730.3111.000	Acquisto contenitori rifiuti	240.05		1'000.00		2'514.65	
730.3120.000	Energia elettrica ecocentro	236.50		300.00		272.05	
730.3130.000	Servizio raccolta RSU	80'553.95		80'000.00		80'586.90	
730.3130.001	Servizio raccolta ingombranti	5'845.20		6'000.00		5'845.20	
730.3130.002	Servizio riciclabili - vetro	11'478.60		12'000.00		12'342.70	
730.3130.003	Servizio riciclabili - carta	10'245.50		10'900.00		10'271.50	
730.3130.004	Servizio riciclabili - oli	1'307.60		1'100.00		1'288.95	
730.3130.005	Servizio riciclabili - alu e ferro	2'594.40		3'000.00		2'702.50	
730.3130.006	Servizio riciclabili - biogeni (umido)	7'030.00		7'400.00		7'175.00	
730.3130.007	Servizio scarti vegetali	16'642.80		20'000.00		21'164.80	
730.3130.008	Servizio rifiuti stradali	3'713.00		2'500.00		2'919.75	
730.3130.009	Servizio carcasse animali	713.20		800.00		718.40	
730.3130.010	Smaltimento ingombranti	15'186.75		20'000.00		20'181.30	
730.3143.000	Manutenzione ecocentro e centro ingombranti	215.20		3'000.00		34'926.20	
730.3151.000	Manutenzione contenitori rifiuti	35'290.80		21'000.00		17'085.30	
730.3181.000	Perdite effettive su debitori	4'554.10		8'000.00		4'541.59	
730.3511.300	Versamento al fondo Eliminazione rifiuti	22'096.36		700.00			
730.3611.000	Smaltimento RSU	52'734.70		52'500.00		50'341.50	
730.3910.000	Addebito interno prestazioni del personale	11'777.98		10'500.00		11'872.33	
730.3940.000	Addebito interno interessi	5'545.47		5'800.00		4'598.20	

CONTTO ECONOMICO	Consuntivo 2025		Preventivo 2025		Consuntivo 2024	
	Spese	Ricavi	Spese	Ricavi	Spese	Ricavi
730.3950.000 Addebito interno ammortamenti	30'195.93		23'200.00		19'695.86	
RICAVI CORRENTI						
730.4240.000 Tasse base gestione rifiuti		215'650.85		194'000.00		177'884.80
730.4240.001 Tasse sul quantitativo gestione rifiuti		70'876.70		75'000.00		74'795.35
730.4240.002 Tasse scarti vegetali - sacchi, contrassegni		1'312.80		1'400.00		1'190.60
730.4240.003 Tasse deposito scarti vegetali		1'535.60		1'400.00		1'374.60
730.4260.000 Rimborsi per rifiuti riciclabili		3'282.57		4'000.00		4'064.95
730.4260.001 Rimborsi da assicurazioni		14'975.45				24'011.19
730.4511.300 Prelevamento dal fondo Eliminazione rifiuti						12'786.90
730.4612.100 Rimborso da Comuni servizio scarti vegetali		-28.25		400.00		376.77
730.4900.000 Accredito interno sacchi cestini pubblici		2'670.80		2'000.00		4'346.70
730.4930.000 Accredito interno produzione rifiuti Comune		16'432.05		24'800.00		16'695.50
730.4930.001 Accredito interno produzione scarti vegetali		12'974.00		11'000.00		17'210.80
730.4930.002 Accredito interno pulizia strade Comune		3'713.00		2'500.00		2'919.75
<i>Totale ricavi correnti</i>		343'395.57		316'500.00		337'657.91
<i>Totale spese correnti</i>	343'395.57		316'500.00		337'657.91	
Saldo						
735 Altri compiti gestione rifiuti						
SPESE CORRENTI						
735.3612.100 Contributo Consorzio pulizia Lago Ceresio	21'453.97		22'200.00		18'654.88	
<i>Totale ricavi correnti</i>						
<i>Totale spese correnti</i>	21'453.97		22'200.00		18'654.88	
Saldo		21'453.97		22'200.00		18'654.88
741 Opere di sistemazione dei corsi d'acqua						
SPESE CORRENTI						
741.3612.100 Contributo Consorzio manutenzione arginature BC	8'600.00		6'900.00		5'332.00	

CONTO ECONOMICO		Consuntivo 2025		Preventivo 2025		Consuntivo 2024	
		Spese	Ricavi	Spese	Ricavi	Spese	Ricavi
	<i>Totale ricavi correnti</i>						
	<i>Totale spese correnti</i>	8'600.00		6'900.00		5'332.00	
	Saldo		8'600.00		6'900.00		5'332.00
761	Protezione dell'aria e del clima						
	SPESE CORRENTI						
761.3132.000	Controllo impianti a combustione					14'764.25	
761.3601.000	Riversamento quota controllo impianti combustione	750.00				850.00	
	RICAVI CORRENTI						
761.4240.000	Tasse controllo impianti di combustione						17'406.00
	<i>Totale ricavi correnti</i>						17'406.00
	<i>Totale spese correnti</i>	750.00				15'614.25	
	Saldo		750.00			1'791.75	
769	Altri tipi di lotta contro l'inquinamento ambient.						
	SPESE CORRENTI						
769.3130.000	Gestione sistema bike sharing	9'188.50		11'400.00		11'350.50	
769.3500.500	Riversamento al fondo energie rinnovabili (FER)	70'426.00		65'000.00		63'929.00	
769.3637.000	Sussidi comunali impianti fotovoltaici	5'979.60		7'000.00		14'686.20	
	RICAVI CORRENTI						
769.4500.500	Prelevamento dal FER		15'168.10		18'400.00		26'036.70
769.4631.000	Contributo fondo energie rinnovabili (FER)		70'426.00		65'000.00		63'929.00

CONTO ECONOMICO		Consuntivo 2025		Preventivo 2025		Consuntivo 2024	
		Spese	Ricavi	Spese	Ricavi	Spese	Ricavi
	<i>Totale ricavi correnti</i>		85'594.10		83'400.00		89'965.70
	<i>Totale spese correnti</i>	85'594.10		83'400.00		89'965.70	
	Saldo						
771	Cimitero e sepoltura						
	SPESE CORRENTI						
771.3120.000	Energia elettrica	99.35		100.00		42.65	
771.3130.000	Scavo fosse campi comuni			2'000.00			
771.3143.000	Manutenzione cimitero			1'500.00			
771.3144.000	Manutenzione camera mortuaria e loculi			500.00			
	RICAVI CORRENTI						
771.4240.000	Tasse di concessione		1'550.00		2'000.00		7'300.00
771.4240.001	Tasse utilizzo camera mortuaria				100.00		200.00
771.4250.000	Vendita vasi e portafotografia				100.00		
	<i>Totale ricavi correnti</i>		1'550.00		2'200.00		7'500.00
	<i>Totale spese correnti</i>	99.35		4'100.00		42.65	
	Saldo	1'450.65			1'900.00	7'457.35	
779	Protezione dell'ambiente						
	SPESE CORRENTI						
779.3111.000	Acquisto sacchetti per cani Robidog	1'356.00		1'500.00		1'363.45	
779.3144.000	Manutenzione e pulizia WC pubblici	1'740.45		4'000.00		1'566.35	
	<i>Totale ricavi correnti</i>						
	<i>Totale spese correnti</i>	3'096.45		5'500.00		2'929.80	
	Saldo		3'096.45		5'500.00	2'929.80	2'929.80

CONTO ECONOMICO		Consuntivo 2025		Preventivo 2025		Consuntivo 2024	
		Spese	Ricavi	Spese	Ricavi	Spese	Ricavi
8	ECONOMIA PUBBLICA						
840	Turismo						
	SPESE CORRENTI						
840.3130.000	Revisione immagine turistica	9'404.70					
840.3632.100	Contributo a Lugano Turismo	14'806.73		16'000.00		15'500.40	
	RICAVI CORRENTI						
840.4470.000	Affitto Swissminiatur		90'000.00		90'000.00		90'000.00
	<i>Totale ricavi correnti</i>		<i>90'000.00</i>		<i>90'000.00</i>		<i>90'000.00</i>
	<i>Totale spese correnti</i>	<i>24'211.43</i>		<i>16'000.00</i>		<i>15'500.40</i>	
	Saldo	65'788.57		74'000.00		74'499.60	
850	Industria, artigianato e commercio						
	SPESE CORRENTI						
850.3101.000	Melide Card - tessere	895.05		800.00		236.40	
850.3636.000	Contributo Ente Regionale Sviluppo Luganese	6'240.50		6'500.00		6'286.00	
850.3637.000	Melide Card - contributi	1'000.00		1'500.00		1'000.00	
	<i>Totale ricavi correnti</i>						
	<i>Totale spese correnti</i>	<i>8'135.55</i>		<i>8'800.00</i>		<i>7'522.40</i>	
	Saldo		8'135.55		8'800.00		7'522.40
871	Elettricità						
	SPESE CORRENTI						
871.3162.000	Quota contracting AIL Solar casa comunale	1'793.61		1'800.00		1'793.61	
871.3162.001	Quota contracting AIL Solar scuola dell'infanzia	3'322.10		3'400.00		3'322.10	

CONTO ECONOMICO

	Consuntivo 2025		Preventivo 2025		Consuntivo 2024	
	Spese	Ricavi	Spese	Ricavi	Spese	Ricavi
871.3162.002 Quota contracting AIL Solar scuola elementare	3'487.48		3'500.00		3'487.48	
RICAVI CORRENTI						
871.4250.000 Vendita energia fotovoltaico casa comunale		674.49		500.00		659.17
871.4250.001 Vendita energia fotovoltaico scuola dell'infanzia		740.33		500.00		310.92
871.4250.002 Vendita energia fotovoltaico SE		201.04		600.00		314.08
871.4500.500 Prelevamento dal FER		8'603.19		8'700.00		8'603.19
<i>Totale ricavi correnti</i>		<i>10'219.05</i>		<i>10'300.00</i>		<i>9'887.36</i>
<i>Totale spese correnti</i>	<i>8'603.19</i>		<i>8'700.00</i>		<i>8'603.19</i>	
Saldo	1'615.86		1'600.00		1'284.17	

CONTO ECONOMICO		Consuntivo 2025		Preventivo 2025		Consuntivo 2024	
		Spese	Ricavi	Spese	Ricavi	Spese	Ricavi
9	FINANZE E IMPOSTE						
910	Imposte						
	SPESE CORRENTI						
910.3181.000	Perdite effettive su imposte	103'659.02		100'000.00		47'697.04	
	RICAVI CORRENTI						
910.4000.000	Imposte sul reddito e sulla sostanza PF		4'550'000.00				5'000'000.00
910.4000.100	Imposte persone fisiche anni precedenti		-157'926.19				-63'361.68
910.4000.200	Imposte suppletorie e recuperi d'imposta PF		645'926.30		300'000.00		137'724.55
910.4000.600	Computi globali d'imposta PF		-18'362.26		-1'000.00		-18'674.30
910.4002.000	Imposte alla fonte		269'356.37		350'000.00		484'449.86
910.4008.000	Imposte personali		56'000.00				56'000.00
910.4008.001	Imposte personali anni precedenti		4'000.00				-5'926.35
910.4009.000	Imposte su liquidazioni di capitale e vincite		65'300.10		55'000.00		40'045.40
910.4010.000	Imposte sull'utile e sul capitale PG		390'000.00				250'000.00
910.4010.100	Imposte sull'utile e capitale PG anni precedenti		15'000.00				-95'306.08
910.4010.200	Imposte suppletorie e recuperi d'imposta PG				1'000.00		
910.4010.600	Computi globali d'imposta PG				-100.00		
910.4021.000	Imposte immobiliari		280'000.00				280'000.00
910.4021.001	Imposte immobiliari anni precedenti		5'000.00				-78'766.40
	<i>Totale ricavi correnti</i>		<i>6'104'294.32</i>		<i>704'900.00</i>		<i>5'986'185.00</i>
	<i>Totale spese correnti</i>	<i>103'659.02</i>		<i>100'000.00</i>		<i>47'697.04</i>	
	Saldo	6'000'635.30		604'900.00		5'938'487.96	
930	Perequazione finanziaria e compens. oneri						
	SPESE CORRENTI						
930.3622.700	Contributo al fondo di livellamento			38'000.00		22.00	
930.3622.800	Contributo al fondo di perequazione intercomunale	8'616.00		11'800.00		8'888.00	

CONTO ECONOMICO		Consuntivo 2025		Preventivo 2025		Consuntivo 2024	
		Spese	Ricavi	Spese	Ricavi	Spese	Ricavi
	<i>Totale ricavi correnti</i>						
	<i>Totale spese correnti</i>	8'616.00		49'800.00		8'910.00	
	Saldo		8'616.00		49'800.00		8'910.00
950	Partecipazioni ad entrate del Cantone						
	SPESE CORRENTI						
950.3601.000	Riversamento quota cantonale patenti caccia			750.00			
950.3601.001	Riversamento quota cantonale patenti pesca	2'445.90		3'200.00		4'008.30	
	RICAVI CORRENTI						
950.4210.000	Tasse patenti caccia				800.00		
950.4210.001	Tasse patenti pesca		2'770.00		3'400.00		4'110.00
950.4601.000	Quota parte imposte immobiliari PG						297.00
950.4601.900	Contributo cantonale compensazione riforma fiscal		13'402.85		17'200.00		17'099.09
	<i>Totale ricavi correnti</i>		16'172.85		21'400.00		21'506.09
	<i>Totale spese correnti</i>	2'445.90		3'950.00		4'008.30	
	Saldo	13'726.95		17'450.00		17'497.79	
961	Interessi						
	SPESE CORRENTI						
961.3181.000	Perdite interessi imposte e tasse	2'698.00		5'500.00		4'064.55	
961.3400.000	Interessi passivi su conti correnti			100.00			
961.3401.000	Interessi PostFinance 2015-2025 / 0.51%	5'015.00		5'100.00		15'300.00	
961.3401.001	Interessi PostFinance 2015-2025 / 0.53%	5'631.25		5'700.00		13'250.00	
961.3401.002	Interessi PostFinance 9.2016-9.2026 / 0.35%	3'500.00		3'500.00		3'500.00	
961.3401.005	Interessi PostFinance 6.2016-6-2026 / 0.35%	3'500.00		3'500.00		3'500.00	
961.3401.006	Interessi Migrosbank 2020-2030 / 0.53%	15'900.00		15'900.00		15'900.00	
961.3401.008	Interessi PostFinance 2015-2025 / 0.85% (AP)	12'750.00		12'700.00		12'750.00	
961.3401.009	Interessi BSCT 2019-2029 / 0.95% (AP)	33'711.80		33'800.00		33'804.16	

CONTO ECONOMICO	Consuntivo 2025		Preventivo 2025		Consuntivo 2024	
	Spese	Ricavi	Spese	Ricavi	Spese	Ricavi
961.3401.010 Interessi Raiffeisen 2021-2031 / 0.41%	8'200.00		8'200.00		8'200.00	
961.3401.011 Interessi Raiffeisen 2023-2033 / 2.50%	25'000.00		25'400.00		25'000.00	
961.3401.012 Interessi Raiffeisen 2025-2035 / 1.40%	28'233.35					
961.3401.013 Interessi Raiffeisen 2025-2034 / 1.55%	22'281.25					
961.3401.014 Interessi BSCT 2025-2027 / 0.88% (AP)	256.67					
961.3401.020 Interessi nuovi finanziamenti			73'400.00			
961.3499.000 Interessi remuneratori imposte	1'602.10		1'400.00		886.45	
RICAVI CORRENTI						
961.4401.000 Interessi di mora su imposte		95'244.95		30'000.00		66'666.25
961.4401.001 Interessi di mora su tasse				500.00		137.50
961.4940.000 Accredito interno interessi		83'005.79		79'600.00		62'526.11
<i>Totale ricavi correnti</i>		178'250.74		110'100.00		129'329.86
<i>Totale spese correnti</i>	168'279.42		194'200.00		136'155.16	
Saldo	9'971.32			84'100.00		6'825.30
963 Immobili dei beni patrimoniali						
SPESE CORRENTI						
963.3430.000 Manutenzione edile stabile ex BIC	10'970.90		17'500.00		50.00	
963.3431.000 Gestione e manutenzione (non edile) stabile ex BIC	6'291.90		2'500.00		734.55	
963.3439.000 Energia elettrica e gas stabile ex BIC	13'293.45		13'000.00		12'518.65	
RICAVI CORRENTI						
963.4260.000 Rimborso da assicurazioni						1'738.88
963.4432.000 Affitto locali stabile ex BIC		625.00		200.00		
<i>Totale ricavi correnti</i>		625.00		200.00		1'738.88
<i>Totale spese correnti</i>	30'556.25		33'000.00		13'303.20	
Saldo		29'931.25		32'800.00		11'564.32
969 Beni patrimoniali, n. m. a.						

CONTO ECONOMICO		Consuntivo 2025		Preventivo 2025		Consuntivo 2024	
		Spese	Ricavi	Spese	Ricavi	Spese	Ricavi
	SPESE CORRENTI						
969.3419.000	Perdite di cambio	154.76				4.51	
969.3499.000	Spese postali e bancarie	4'445.55		7'000.00		3'174.84	
969.3499.001	Commissioni POS	2'292.28		2'500.00		1'673.10	
969.3499.002	Spese e commissioni carta di credito	24.17		100.00		75.42	
	<i>Totale ricavi correnti</i>						
	<i>Totale spese correnti</i>	6'916.76		9'600.00		4'927.87	
	Saldo		6'916.76		9'600.00		4'927.87
970	Ridistribuzioni di tasse legate al CO2						
	RICAVI CORRENTI						
970.4699.000	Ridistribuzione tassa sul CO2		1'400.00		1'500.00		1'493.65
	<i>Totale ricavi correnti</i>		1'400.00		1'500.00		1'493.65
	<i>Totale spese correnti</i>						
	Saldo	1'400.00		1'500.00		1'493.65	
990	Voci non ripartite						
	SPESE CORRENTI						
990.3300.100	Ammortamenti strade, piazze e vie di comunicazi	30'604.03		30'700.00		30'604.02	
990.3300.300	Ammortamenti opere del genio civile	242'712.50		247'000.00		237'767.15	
990.3300.400	Ammortamenti immobili dei BA	208'147.97		209'900.00		200'360.94	
990.3300.600	Ammortamenti beni mobili dei BA	58'211.89		55'500.00		50'736.97	
990.3320.000	Ammortamenti Software					7'067.81	
990.3320.900	Ammortamenti altri investimenti immateriali	29'573.58		13'000.00		9'347.29	
990.3631.000	Partecipazione finanziaria ai compiti cantonali	129'613.00		130'000.00		131'556.00	
990.3660.100	Ammortamenti contributi per investimenti a Canton	51'300.00		51'300.00		51'300.00	
990.3660.200	Ammortamenti contr.invest.Comuni, Consorzi, altri	83'852.33		83'900.00		83'852.33	

CONTO ECONOMICO

	Consuntivo 2025		Preventivo 2025		Consuntivo 2024	
	Spese	Ricavi	Spese	Ricavi	Spese	Ricavi
RICAVI CORRENTI						
990.4950.000 Accredito interno ammortamenti rifiuti		30'195.93		23'200.00		19'695.86
990.4950.001 Accredito interno ammortamenti smaltimento acque		145'837.43		145'900.00		137'309.95
990.4950.002 Accredito interno ammortamenti approvv.idrico		144'822.25		142'700.00		144'822.27
<i>Totale ricavi correnti</i>		<i>320'855.61</i>		<i>311'800.00</i>		<i>301'828.08</i>
<i>Totale spese correnti</i>	<i>834'015.30</i>		<i>821'300.00</i>		<i>802'592.51</i>	
Saldo		513'159.69		509'500.00		500'764.43

CONTO ECONOMICO		Consuntivo 2025	Preventivo 2025	Consuntivo 2024
3	SPESE	10'051'808.69	10'705'250.00	9'982'818.98
30	SPESE PER IL PERSONALE	2'728'629.69	2'895'900.00	2'826'735.75
31	SPESE PER BENI E SERVIZI E ALTRE SPESE DI ESERCIZIO	1'867'762.58	2'258'400.00	2'010'565.30
33	AMMORTAMENTI BENI AMMINISTRATIVI	569'249.97	556'100.00	535'884.18
34	SPESE FINANZIARIE	203'054.43	231'300.00	150'321.68
35	VERSAMENTI A FONDI E A FINANZIAMENTI SPECIALI	96'522.36	65'700.00	63'929.00
36	SPESE DI TRASFERIMENTO	3'806'482.91	3'908'750.00	3'667'108.06
39	ADDEBITI INTERNI	780'106.75	789'100.00	728'275.01
4	RICAVI	10'062'210.88	4'586'950.00	10'088'428.53
40	RICAVI FISCALI	6'115'664.32	716'300.00	5'998'260.00
41	REGALIE E CONCESSIONI	42'863.00	47'400.00	48'295.80
42	TASSE E RETRIBUZIONI	1'509'576.19	1'407'100.00	1'538'604.26
43	RICAVI DIVERSI	51'100.54	106'200.00	143'403.75
44	RICAVI FINANZIARI	807'763.24	690'300.00	745'527.95
45	PRELIEVI DA FONDI E FINANZIAMENTI SPECIALI	177'309.45	222'500.00	228'232.55
46	RICAVI DA TRASFERIMENTO	577'827.39	608'050.00	657'829.21
49	ACCREDITI INTERNI	780'106.75	789'100.00	728'275.01

CONTO ECONOMICO	Consuntivo 2025	Preventivo 2025	Consuntivo 2024
3 SPESE	10'051'808.69	10'705'250.00	9'982'818.98
30 SPESE PER IL PERSONALE	2'728'629.69	2'895'900.00	2'826'735.75
300 Autorità e commissioni	78'505.40	80'100.00	71'330.65
301 Stipendi per il personale amministrativo e d'esercizio	1'285'803.10	1'330'000.00	1'285'185.45
302 Stipendi dei docenti	840'652.70	905'000.00	932'193.20
303 Personale temporaneo	13'548.00	14'000.00	14'611.00
305 Contributi del datore di lavoro	502'159.40	554'100.00	518'319.00
309 Altre spese per il personale	7'961.09	12'700.00	5'096.45
31 SPESE PER BENI E SERVIZI E ALTRE SPESE DI ESERCIZIO	1'867'762.58	2'258'400.00	2'010'565.30
310 Spese per materiale e merci	234'281.40	282'200.00	202'134.38
311 Investimenti non attivabili	57'203.28	133'600.00	51'871.66
312 Approvvigionamento e smaltimento (BA)	113'269.32	142'500.00	143'512.11
313 Prestazioni per servizi e onorari	774'078.59	838'200.00	747'633.07
314 Manutenzioni immobili dei BA	361'064.90	474'500.00	592'602.76
315 Manutenzione beni mobili e immateriali	165'810.23	155'800.00	130'400.37
316 Pigion, affitti, leasing, tasse di utilizzo	41'052.32	46'500.00	42'602.17
317 Rimborsi spese	3'212.35	9'900.00	3'184.35
318 Rettifica di valore e perdite su crediti	115'033.79	173'000.00	96'624.43
319 Spese d'esercizio diverse	2'756.40	2'200.00	
33 AMMORTAMENTI BENI AMMINISTRATIVI	569'249.97	556'100.00	535'884.18
330 Ammortamenti investimenti materiali	539'676.39	543'100.00	519'469.08
332 Ammortamenti investimenti immateriali	29'573.58	13'000.00	16'415.10
34 SPESE FINANZIARIE	203'054.43	231'300.00	150'321.68
340 Spese per interessi	163'979.32	187'300.00	131'204.16
341 Perdite di corso realizzate	154.76		4.51
343 Spese per immobili dei BP	30'556.25	33'000.00	13'303.20
349 Altre spese finanziarie	8'364.10	11'000.00	5'809.81

RICAPITOLAZIONE CONSUNTIVO PER GENERE DI CONTO 2025

CONTO ECONOMICO		Consuntivo 2025	Preventivo 2025	Consuntivo 2024
35	VERSAMENTI A FONDI E A FINANZIAMENTI SPECIALI	96'522.36	65'700.00	63'929.00
350	Versamenti a finanziamenti speciali del capitale di terzi (CT)	74'426.00	65'000.00	63'929.00
351	Versamenti a fondi del capitale proprio (CP)	22'096.36	700.00	
36	SPESE DI TRASFERIMENTO	3'806'482.91	3'908'750.00	3'667'108.06
360	Quote di ricavo destinate a terzi	33'141.77	12'550.00	21'298.30
361	Rimborsi a enti pubblici	920'522.06	917'100.00	905'092.54
362	Perequazione finanziaria	8'616.00	49'800.00	8'910.00
363	Contributi ad enti pubblici e a terzi	2'709'050.75	2'794'100.00	2'596'654.89
366	Ammortamenti su contributi per investimenti	135'152.33	135'200.00	135'152.33
39	ADDEBITI INTERNI	780'106.75	789'100.00	728'275.01
390	Acquisti di materiali e merci	41'622.20	47'900.00	45'487.70
391	Prestazioni per servizi	255'276.50	265'300.00	235'379.47
393	Costi d'esercizio e amministrativi	79'346.65	84'500.00	83'053.65
394	Interessi calcolatori e spese finanziarie	83'005.79	79'600.00	62'526.11
395	Ammortamenti pianificati e non pianificati	320'855.61	311'800.00	301'828.08

RICAPITOLAZIONE CONSUNTIVO PER GENERE DI CONTO 2025

CONTO ECONOMICO		Consuntivo 2025	Preventivo 2025	Consuntivo 2024
4	RICAVI	10'062'210.88	4'586'950.00	10'088'428.53
40	RICAVI FISCALI	6'115'664.32	716'300.00	5'998'260.00
400	Imposte dirette delle persone fisiche (PF)	5'414'294.32	704'000.00	5'630'257.48
401	Imposte dirette delle persone giuridiche (PG)	405'000.00	900.00	154'693.92
402	Altre imposte dirette	285'000.00		201'233.60
403	Imposte sul possesso e sulla spesa	11'370.00	11'400.00	12'075.00
41	REGALIE E CONCESSIONI	42'863.00	47'400.00	48'295.80
412	Concessioni	42'863.00	47'400.00	48'295.80
42	TASSE E RETRIBUZIONI	1'509'576.19	1'407'100.00	1'538'604.26
420	Tasse d'esenzione	4'000.00		
421	Tasse per servizi amministrativi	88'660.95	47'400.00	85'631.49
424	Tasse d'uso e per prestazioni di servizio	1'244'803.91	1'246'500.00	1'156'954.60
425	Ricavi da vendite	11'578.86	10'500.00	12'639.17
426	Rimborsi	127'232.47	71'600.00	234'662.15
427	Multe	33'300.00	31'000.00	47'720.00
429	Diversi ricavi e tasse		100.00	996.85
43	RICAVI DIVERSI	51'100.54	106'200.00	143'403.75
430	Ricavi d'esercizio diversi	0.54	100.00	303.75
439	Altri ricavi	51'100.00	106'100.00	143'100.00
44	RICAVI FINANZIARI	807'763.24	690'300.00	745'527.95
440	Interessi attivi	95'244.95	30'500.00	66'803.75
443	Redditi immobiliari dei BP	625.00	200.00	
447	Redditi immobiliari dei BA	711'893.29	659'600.00	678'724.20
45	PRELIEVI DA FONDI E FINANZIAMENTI SPECIALI	177'309.45	222'500.00	228'232.55

RICAPITOLAZIONE CONSUNTIVO PER GENERE DI CONTO 2025

CONTO ECONOMICO		Consuntivo 2025	Preventivo 2025	Consuntivo 2024
450	Prelievi da FS del capitale di terzi	31'907.79	27'100.00	46'920.49
451	Prelievi da fondi del capitale proprio	145'401.66	195'400.00	181'312.06
46	RICAVI DA TRASFERIMENTO	577'827.39	608'050.00	657'829.21
460	Quote di ricavo	13'402.85	17'200.00	17'396.09
461	Rimborsi da enti pubblici	303'445.09	342'750.00	372'193.47
463	Contributi da enti pubblici e da terzi	259'579.45	246'600.00	266'746.00
469	Altri ricavi da trasferimento	1'400.00	1'500.00	1'493.65
49	ACCREDITI INTERNI	780'106.75	789'100.00	728'275.01
490	Acquisti di materiali e merci	41'622.20	47'900.00	45'487.70
491	Servizi	255'276.50	265'300.00	235'379.47
493	Costi d'esercizio e amministrativi	79'346.65	84'500.00	83'053.65
494	Interessi calcolatori e spese finanziarie	83'005.79	79'600.00	62'526.11
495	Ammortamenti pianificati e non pianificati	320'855.61	311'800.00	301'828.08

CONTO ECONOMICO		Consuntivo 2025	Preventivo 2025	Consuntivo 2024
3	SPESE	10'051'808.69	10'705'250.00	9'982'818.98
30	SPESE PER IL PERSONALE	2'728'629.69	2'895'900.00	2'826'735.75
300	Autorità e commissioni	78'505.40	80'100.00	71'330.65
3000	Stipendi e onorari ad autorità e commissioni	78'505.40	80'100.00	71'330.65
301	Stipendi per il personale amministrativo e d'esercizio	1'285'803.10	1'330'000.00	1'285'185.45
3010	Stipendi per il personale amministrativo e d'esercizio	1'285'803.10	1'330'000.00	1'285'185.45
302	Stipendi dei docenti	840'652.70	905'000.00	932'193.20
3020	Stipendi dei docenti	840'652.70	905'000.00	932'193.20
303	Personale temporaneo	13'548.00	14'000.00	14'611.00
3030	Personale temporaneo	13'548.00	14'000.00	14'611.00
305	Contributi del datore di lavoro	502'159.40	554'100.00	518'319.00
3050	Contributi AVS, AI, IPG, AD; spese amministrative	142'241.75	151'050.00	147'418.80
3052	Contributi alla cassa pensione	274'104.40	296'900.00	267'310.95
3053	Premi all'assicurazione contro gli infortuni e RC del personale	27'735.85	29'300.00	28'635.50
3054	Contributi alla cassa per assegni figli	43'259.35	49'450.00	46'716.75
3055	Premi assicurazione indennità giornaliera in caso di malattia	14'818.05	27'400.00	28'237.00
309	Altre spese per il personale	7'961.09	12'700.00	5'096.45
3090	Formazione (- continua) del personale	2'902.44	10'000.00	1'686.30
3091	Reclutamento del personale	3'687.20	400.00	1'117.55
3099	Altre spese per il personale	1'371.45	2'300.00	2'292.60
31	SPESE PER BENI E SERVIZI E ALTRE SPESE DI ESERCIZIO	1'867'762.58	2'258'400.00	2'010'565.30
310	Spese per materiale e merci	234'281.40	282'200.00	202'134.38
3100	Materiale d'ufficio	9'510.40	8'800.00	4'257.15
3101	Materiale d'esercizio e di consumo	134'073.53	160'800.00	109'179.59
3102	Stampati, pubblicazioni	24'728.99	34'600.00	21'839.15
3103	Letteratura specializzata, riviste	9'897.35	11'000.00	7'347.70

CONTO ECONOMICO		Consuntivo 2025	Preventivo 2025	Consuntivo 2024
3104	Materiale scolastico	19'355.18	31'200.00	23'322.45
3105	Derrate alimentari	35'831.05	35'000.00	35'256.79
3106	Materiale medico	884.90	800.00	931.55
311	Investimenti non attivabili	57'203.28	133'600.00	51'871.66
3110	Mobili e apparecchi d'ufficio	1'321.95	4'300.00	898.00
3111	Altri mobili e macchinari, apparecchiature, attrezzi, veicoli	19'854.79	73'400.00	30'791.50
3112	Abiti, biancheria, tendaggi	8'573.69	20'400.00	1'912.16
3113	Apparecchiature informatiche	2'870.30	11'000.00	2'032.20
3118	Investimenti immateriali	20'203.10	18'500.00	12'030.10
3119	Altri investimenti non attivabili	4'379.45	6'000.00	4'207.70
312	Approvvigionamento e smaltimento (BA)	113'269.32	142'500.00	143'512.11
3120	Approvvigionamento (consumo) e smaltimento (BA)	113'269.32	142'500.00	143'512.11
313	Prestazioni per servizi e onorari	774'078.59	838'200.00	747'633.07
3130	Servizi di terzi	590'473.03	593'200.00	567'272.37
3131	Pianificazione e progettazione di terzi	21'780.46	20'000.00	15'922.04
3132	Onorari di consulenti esterni, periti, esperti	71'559.19	129'500.00	77'307.71
3133	Utilizzo di servizi informatici esterni	10'310.70	21'600.00	11'739.15
3134	Premi assicurazione cose, RC e altre assicurazioni non del personale	37'564.05	30'400.00	29'935.70
3137	Imposte e tasse, IVA forfetaria	42'391.16	43'500.00	45'456.10
314	Manutenzioni immobili dei BA	361'064.90	474'500.00	592'602.76
3141	Manutenzione strade	45'263.80	61'500.00	58'946.45
3143	Manutenzione altre opere del genio civile	187'946.99	261'000.00	346'251.31
3144	Manutenzione edifici	127'854.11	152'000.00	187'405.00
315	Manutenzione beni mobili e immateriali	165'810.23	155'800.00	130'400.37
3150	Manutenzione mobili e apparecchi d'ufficio	1'405.30	3'800.00	283.80
3151	Manutenzione macchine, apparecchiature, veicoli	123'750.17	111'700.00	91'457.16
3158	Manutenzione beni immateriali	40'654.76	40'300.00	38'659.41
316	Pigioni, affitti, leasing, tasse di utilizzo	41'052.32	46'500.00	42'602.17
3160	Locazioni e affitti di immobili	9'470.05	13'600.00	11'200.00
3161	Affitti e noleggi di beni mobili	22'979.08	24'200.00	22'798.98

RICAPITOLAZIONE CONSUNTIVO PER GENERE DI CONTO 2025

CONTO ECONOMICO		Consuntivo 2025	Preventivo 2025	Consuntivo 2024
3162	Rate di leasing operativi	8'603.19	8'700.00	8'603.19
317	Rimborsi spese	3'212.35	9'900.00	3'184.35
3170	Rimborsi spese di viaggio, ecc.	3'212.35	9'900.00	3'184.35
318	Rettifica di valore e perdite su crediti	115'033.79	173'000.00	96'624.43
3181	Perdite effettive su crediti	115'033.79	173'000.00	96'624.43
319	Spese d'esercizio diverse	2'756.40	2'200.00	
3190	Risarcimento danni	2'756.40	2'000.00	
3199	Altre spese d'esercizio	0.00	200.00	
33	AMMORTAMENTI BENI AMMINISTRATIVI	569'249.97	556'100.00	535'884.18
330	Ammortamenti investimenti materiali	539'676.39	543'100.00	519'469.08
3300	Ammortamenti pianificati di investimenti materiali	539'676.39	543'100.00	519'469.08
332	Ammortamenti investimenti immateriali	29'573.58	13'000.00	16'415.10
3320	Ammortamenti pianificati di investimenti immateriali	29'573.58	13'000.00	16'415.10
34	SPESE FINANZIARIE	203'054.43	231'300.00	150'321.68
340	Spese per interessi	163'979.32	187'300.00	131'204.16
3400	Interessi passivi per impegni correnti	0.00	100.00	
3401	Interessi passivi per debiti a breve e lungo termine	163'979.32	187'200.00	131'204.16
341	Perdite di corso realizzate	154.76		4.51
3419	Perdite su corsi di valute estere	154.76	0.00	4.51
343	Spese per immobili dei BP	30'556.25	33'000.00	13'303.20
3430	Manutenzione edile di immobili dei BP	10'970.90	17'500.00	50.00
3431	Gestione e manutenzione (non edile) di immobili dei BP	6'291.90	2'500.00	734.55
3439	Altre spese per la gestione di immobili dei BP	13'293.45	13'000.00	12'518.65
349	Altre spese finanziarie	8'364.10	11'000.00	5'809.81
3499	Altre spese finanziarie	8'364.10	11'000.00	5'809.81

RICAPITOLAZIONE CONSUNTIVO PER GENERE DI CONTO 2025

CONTO ECONOMICO		Consuntivo 2025	Preventivo 2025	Consuntivo 2024
35	VERSAMENTI A FONDI E A FINANZIAMENTI SPECIALI	96'522.36	65'700.00	63'929.00
350	Versamenti a finanziamenti speciali del capitale di terzi (CT)	74'426.00	65'000.00	63'929.00
3500	Versamenti a FS del CT	74'426.00	65'000.00	63'929.00
351	Versamenti a fondi del capitale proprio (CP)	22'096.36	700.00	
3511	Versamenti a fondi del CP	22'096.36	700.00	
36	SPESE DI TRASFERIMENTO	3'806'482.91	3'908'750.00	3'667'108.06
360	Quote di ricavo destinate a terzi	33'141.77	12'550.00	21'298.30
3601	Quote di ricavo a favore del Cantone	33'141.77	12'550.00	21'298.30
361	Rimborsi a enti pubblici	920'522.06	917'100.00	905'092.54
3611	Rimborsi al Cantone	67'488.85	67'700.00	69'680.25
3612	Rimborsi a Comuni, Consorzi e altri enti locali	817'992.81	813'000.00	801'003.99
3614	Rimborso ad imprese di diritto pubblico	35'040.40	36'400.00	34'408.30
362	Perequazione finanziaria	8'616.00	49'800.00	8'910.00
3622	Contributi perequativi ai comuni	8'616.00	49'800.00	8'910.00
363	Contributi ad enti pubblici e a terzi	2'709'050.75	2'794'100.00	2'596'654.89
3631	Contributi al Cantone	1'166'440.15	1'112'300.00	1'112'914.81
3632	Contributi a Comuni e altri enti locali	1'427'195.63	1'534'600.00	1'405'211.02
3636	Contributi ad organizzazioni private senza scopo di lucro	90'898.87	109'800.00	50'767.26
3637	Contributi ad economie private	24'516.10	37'400.00	27'761.80
366	Ammortamenti su contributi per investimenti	135'152.33	135'200.00	135'152.33
3660	Ammortamenti pianificati su contributi per investimenti	135'152.33	135'200.00	135'152.33
39	ADDEBITI INTERNI	780'106.75	789'100.00	728'275.01
390	Acquisti di materiali e merci	41'622.20	47'900.00	45'487.70
3900	Acquisti di materiali e merci	41'622.20	47'900.00	45'487.70

RICAPITOLAZIONE CONSUNTIVO PER GENERE DI CONTO 2025

CONTO ECONOMICO		Consuntivo 2025	Preventivo 2025	Consuntivo 2024
391	Prestazioni per servizi	255'276.50	265'300.00	235'379.47
3910	Prestazioni per servizi	255'276.50	265'300.00	235'379.47
393	Costi d'esercizio e amministrativi	79'346.65	84'500.00	83'053.65
3930	Costi d'esercizio e amministrativi	79'346.65	84'500.00	83'053.65
394	Interessi calcolatori e spese finanziarie	83'005.79	79'600.00	62'526.11
3940	Interessi calcolatori e spese finanziarie	83'005.79	79'600.00	62'526.11
395	Ammortamenti pianificati e non pianificati	320'855.61	311'800.00	301'828.08
3950	Ammortamenti pianificati e non pianificati	320'855.61	311'800.00	301'828.08

RICAPITOLAZIONE CONSUNTIVO PER GENERE DI CONTO 2025

CONTO ECONOMICO		Consuntivo 2025	Preventivo 2025	Consuntivo 2024
4	RICAVI	10'062'210.88	4'586'950.00	10'088'428.53
40	RICAVI FISCALI	6'115'664.32	716'300.00	5'998'260.00
400	Imposte dirette delle persone fisiche (PF)	5'414'294.32	704'000.00	5'630'257.48
4000	Imposta sul reddito e la sostanza delle PF	5'019'637.85	299'000.00	5'055'688.57
4002	Imposte alla fonte PF	269'356.37	350'000.00	484'449.86
4008	Imposta personale	60'000.00	0.00	50'073.65
4009	Altre imposte dirette sulle PF	65'300.10	55'000.00	40'045.40
401	Imposte dirette delle persone giuridiche (PG)	405'000.00	900.00	154'693.92
4010	Imposta sull'utile e sul capitale delle PG	405'000.00	900.00	154'693.92
402	Altre imposte dirette	285'000.00		201'233.60
4021	Imposta immobiliare comunale	285'000.00	0.00	201'233.60
403	Imposte sul possesso e sulla spesa	11'370.00	11'400.00	12'075.00
4033	Imposta sui cani	11'370.00	11'400.00	12'075.00
41	REGALIE E CONCESSIONI	42'863.00	47'400.00	48'295.80
412	Concessioni	42'863.00	47'400.00	48'295.80
4120	Concessioni	42'863.00	47'400.00	48'295.80
42	TASSE E RETRIBUZIONI	1'509'576.19	1'407'100.00	1'538'604.26
420	Tasse d'esenzione	4'000.00		
4200	Tasse d'esenzione	4'000.00	0.00	
421	Tasse per servizi amministrativi	88'660.95	47'400.00	85'631.49
4210	Tasse per servizi amministrativi	88'660.95	47'400.00	85'631.49
424	Tasse d'uso e per prestazioni di servizio	1'244'803.91	1'246'500.00	1'156'954.60
4240	Tasse d'uso e per prestazioni di servizio	1'244'803.91	1'246'500.00	1'156'954.60

RICAPITOLAZIONE CONSUNTIVO PER GENERE DI CONTO 2025

CONTO ECONOMICO		Consuntivo 2025	Preventivo 2025	Consuntivo 2024
425	Ricavi da vendite	11'578.86	10'500.00	12'639.17
4250	Vendite	11'578.86	10'500.00	12'639.17
426	Rimborsi	127'232.47	71'600.00	234'662.15
4260	Rimborsi e partecipazioni di terzi	127'232.47	71'600.00	234'662.15
427	Multe	33'300.00	31'000.00	47'720.00
4270	Multe	33'300.00	31'000.00	47'720.00
429	Diversi ricavi e tasse		100.00	996.85
4290	Diversi ricavi e tasse	0.00	100.00	996.85
43	RICAVI DIVERSI	51'100.54	106'200.00	143'403.75
430	Ricavi d'esercizio diversi	0.54	100.00	303.75
4309	Altri ricavi d'esercizio	0.54	100.00	303.75
439	Altri ricavi	51'100.00	106'100.00	143'100.00
4390	Altri ricavi	51'100.00	106'100.00	143'100.00
44	RICAVI FINANZIARI	807'763.24	690'300.00	745'527.95
440	Interessi attivi	95'244.95	30'500.00	66'803.75
4401	Interessi di mora su crediti e interessi da conti correnti (p.e. da aziende con	95'244.95	30'500.00	66'803.75
443	Redditi immobiliari dei BP	625.00	200.00	
4432	Ricavi dall'utilizzo di immobili dei BP	625.00	200.00	
447	Redditi immobiliari dei BA	711'893.29	659'600.00	678'724.20
4470	Affitti e pigioni da immobili dei BA	283'000.00	283'000.00	283'000.00
4472	Ricavi dall'utilizzo di immobili dei BA	428'893.29	376'600.00	395'724.20
45	PRELIEVI DA FONDI E FINANZIAMENTI SPECIALI	177'309.45	222'500.00	228'232.55
450	Prelievi da FS del capitale di terzi	31'907.79	27'100.00	46'920.49

RICAPITOLAZIONE CONSUNTIVO PER GENERE DI CONTO 2025

CONTO ECONOMICO		Consuntivo 2025	Preventivo 2025	Consuntivo 2024
4500	Prelievi da FS del CT	31'907.79	27'100.00	46'920.49
451	Prelievi da fondi del capitale proprio	145'401.66	195'400.00	181'312.06
4511	Prelievo da fondi del CP	145'401.66	195'400.00	181'312.06
46	RICAVI DA TRASFERIMENTO	577'827.39	608'050.00	657'829.21
460	Quote di ricavo	13'402.85	17'200.00	17'396.09
4601	Quote di ricavo dal Cantone	13'402.85	17'200.00	17'396.09
461	Rimborsi da enti pubblici	303'445.09	342'750.00	372'193.47
4611	Rimborsi dal Cantone	6'849.05	7'550.00	6'824.45
4612	Rimborsi da Comuni e altri enti locali	296'596.04	335'200.00	365'369.02
463	Contributi da enti pubblici e da terzi	259'579.45	246'600.00	266'746.00
4631	Contributi dal Cantone	259'579.45	246'600.00	266'746.00
469	Altri ricavi da trasferimento	1'400.00	1'500.00	1'493.65
4699	Ridistribuzioni	1'400.00	1'500.00	1'493.65
49	ACCREDITI INTERNI	780'106.75	789'100.00	728'275.01
490	Acquisti di materiali e merci	41'622.20	47'900.00	45'487.70
4900	Acquisti di materiali e merci	41'622.20	47'900.00	45'487.70
491	Servizi	255'276.50	265'300.00	235'379.47
4910	Servizi	255'276.50	265'300.00	235'379.47
493	Costi d'esercizio e amministrativi	79'346.65	84'500.00	83'053.65
4930	Costi d'esercizio e amministrativi	79'346.65	84'500.00	83'053.65
494	Interessi calcolatori e spese finanziarie	83'005.79	79'600.00	62'526.11
4940	Interessi calcolatori e spese finanziarie	83'005.79	79'600.00	62'526.11
495	Ammortamenti pianificati e non pianificati	320'855.61	311'800.00	301'828.08
4950	Ammortamenti pianificati e non pianificati	320'855.61	311'800.00	301'828.08

CONTO ECONOMICO		Consuntivo 2025	Preventivo 2025	Consuntivo 2024
3	SPESE	10'051'808.69	10'705'250.00	9'982'818.98
30	SPESE PER IL PERSONALE	2'728'629.69	2'895'900.00	2'826'735.75
300	Autorità e commissioni	78'505.40	80'100.00	71'330.65
011.3000.000	Indennità membri uffici elettorali	1'215.00	2'000.00	1'155.00
011.3000.001	Indennità membri CC e commissioni	10'220.00	8'300.00	8'330.00
012.3000.000	Onorari membri Municipio	35'000.40	35'000.00	33'555.65
012.3000.001	Indennità di seduta membri Municipio	20'300.00	22'000.00	18'000.00
012.3000.002	Indennità di seduta membri commissioni municipali	4'760.00	5'000.00	2'810.00
012.3000.003	Diarie e indennità per missioni	7'010.00	7'800.00	7'480.00
301	Stipendi per il personale amministrativo e d'esercizio	1'285'803.10	1'330'000.00	1'285'185.45
022.3010.000	Stipendi personale amministrativo	376'057.50	403'500.00	368'554.10
022.3010.001	Gratifiche straordinarie per il personale		13'000.00	6'500.00
023.3010.000	Stipendi personale	212'474.55	210'000.00	201'688.10
140.3010.000	Mercedi per curatori	29'804.20	23'000.00	23'281.40
150.3010.000	Indennità militi Corpo Pompieri	58'010.00	60'500.00	58'580.00
217.3010.000	Stipendi personale di pulizia	24'796.20	24'700.00	27'681.05
219.3010.000	Stipendi personale cucina	50'269.70	50'100.00	49'032.85
219.3010.001	Stipendi Direzione Istituto	102'473.20	120'300.00	111'997.90
219.3010.003	Stipendi supplenze personale cucina	356.00	1'500.00	420.00
321.3010.000	Stipendi personale	28'396.25	27'900.00	27'780.25
343.3010.000	Stipendi personale	43'394.90	44'000.00	41'149.50
433.3010.000	Compenso assistente profilassi dentaria	1'140.00	1'400.00	1'035.00
433.3010.001	Compensi accompagnatori servizio dentario	655.00		625.00
544.3010.000	Stipendi personale	4'830.00	4'600.00	4'141.00
615.3010.000	Stipendi personale squadra esterna	315'584.35	313'100.00	310'838.95
615.3010.001	Stipendi personale ausiliario	37'561.25	32'400.00	51'880.35
302	Stipendi dei docenti	840'652.70	905'000.00	932'193.20
211.3020.000	Stipendi docenti	214'951.10	213'900.00	214'681.20
211.3020.001	Stipendi supplenze docenti	3'962.15	6'000.00	8'033.00
211.3020.002	Compensi accompagnatori		500.00	
212.3020.000	Stipendi docenti	527'108.60	560'200.00	583'941.85
212.3020.001	Stipendi supplenze docenti	1'870.80	9'000.00	8'682.50
212.3020.002	Stipendi docenti materie speciali	91'880.05	114'400.00	116'854.65

CONTO ECONOMICO		Consuntivo 2025	Preventivo 2025	Consuntivo 2024
212.3020.003	Compensi accompagnatori	880.00	1'000.00	
303	Personale temporaneo	13'548.00	14'000.00	14'611.00
022.3030.000	ARAF - apprendista	13'548.00	14'000.00	14'611.00
305	Contributi del datore di lavoro	502'159.40	554'100.00	518'319.00
012.3050.000	Contributi AVS/AI/IPG/AD	3'975.70	3'800.00	3'730.10
012.3053.000	Premi assicurazione RC dirigenti	1'018.95	1'000.00	997.50
012.3054.000	Contributi alla cassa per assegni figli	1'209.15	1'300.00	1'191.45
022.3050.000	Contributi AVS/AI/IPG/AD	24'719.15	27'500.00	24'505.50
022.3052.000	Contributi cassa pensione	55'954.65	63'000.00	50'760.15
022.3053.000	Premi assicurazione infortuni	5'944.30	6'300.00	5'899.70
022.3054.000	Contributi alla cassa per assegni figli	7'539.95	9'000.00	7'827.45
022.3055.000	Premi assicurazione IPG malattia	2'787.90	5'200.00	4'828.00
023.3050.000	Contributi AVS/AI/IPG/AD	12'278.10	13'900.00	13'228.75
023.3052.000	Contributi cassa pensione	31'195.80	31'100.00	26'399.75
023.3053.000	Premi assicurazione infortuni	3'940.70	4'600.00	4'680.10
023.3054.000	Contributi alla cassa per assegni figli	3'734.50	4'500.00	4'225.40
023.3055.000	Premi assicurazione IPG malattia	995.35	2'200.00	2'166.15
140.3050.000	Contributi AVS/AI/IPG/AD	2'654.35	1'600.00	2'571.15
140.3053.000	Premi assicurazione infortuni	68.55	100.00	59.70
140.3054.000	Contributi alla cassa per assegni figli	629.50	600.00	610.85
150.3050.000	Contributi AVS/AI/IPG/AD	2'342.25	2'400.00	2'077.80
150.3054.000	Contributi alla cassa per assegni figli	712.35	800.00	663.65
211.3050.000	Contributi AVS/AI/IPG/AD	14'536.60	14'600.00	14'734.15
211.3052.000	Contributi cassa pensione	33'329.40	33'200.00	29'666.80
211.3053.000	Premi assicurazione infortuni	1'133.05	1'200.00	1'120.65
211.3054.000	Contributi alla cassa per assegni figli	4'426.55	4'700.00	4'706.20
211.3055.000	Premi assicurazione IPG malattia	2'038.80	3'400.00	3'726.80
212.3050.000	Contributi AVS/AI/IPG/AD	40'328.45	45'000.00	46'094.45
212.3052.000	Contributi cassa pensione	87'938.05	99'500.00	91'141.55
212.3053.000	Premi assicurazione infortuni	3'179.05	3'600.00	3'497.05
212.3054.000	Contributi alla cassa per assegni figli	12'330.95	14'500.00	14'722.95
212.3055.000	Premi assicurazione IPG malattia	5'191.05	9'500.00	10'716.75
217.3050.000	Contributi AVS/AI/IPG/AD	1'720.85	1'700.00	1'943.00
217.3052.000	Contributi cassa pensione	2'290.20	2'300.00	2'262.40
217.3053.000	Premi assicurazione infortuni	414.50	400.00	467.80
217.3054.000	Contributi alla cassa per assegni figli	523.40	600.00	620.60
217.3055.000	Premi assicurazione IPG malattia	244.45	500.00	507.40

CONTO ECONOMICO		Consuntivo 2025	Preventivo 2025	Consuntivo 2024
219.3050.000	Contributi AVS/AI/IPG/AD	10'164.60	11'300.00	10'770.65
219.3052.000	Contributi cassa pensione	20'775.90	25'300.00	29'948.70
219.3053.000	Premi assicurazione infortuni	2'445.50	2'800.00	2'593.05
219.3054.000	Contributi alla cassa per assegni figli	3'091.80	3'700.00	3'440.20
219.3055.000	Premi assicurazione IPG malattia	1'340.75	2'700.00	2'793.40
321.3050.000	Contributi AVS/AI/IPG/AD	1'877.25	1'900.00	1'825.35
321.3052.000	Contributi cassa pensione	3'180.60	3'300.00	2'540.40
321.3053.000	Premi assicurazione infortuni	452.45	500.00	439.45
321.3054.000	Contributi alla cassa per assegni figli	571.05	700.00	583.05
321.3055.000	Premi assicurazione IPG malattia	276.40	500.00	476.75
343.3050.000	Contributi AVS/AI/IPG/AD	2'601.50	2'900.00	2'276.40
343.3053.000	Premi assicurazione infortuni	963.70	1'000.00	805.45
343.3054.000	Contributi alla cassa per assegni figli	791.30	1'000.00	727.10
350.3050.000	Contributi AVS/AI/IPG/AD	1'332.10	1'300.00	1'321.15
350.3053.000	Premi assicurazione infortuni	523.75	400.00	307.50
350.3054.000	Contributi alla cassa per assegni figli	486.90	600.00	507.00
350.3055.000	Premi assicurazione IPG malattia		300.00	
433.3050.000	Contributi AVS/AI/IPG/AD	74.65	100.00	67.90
433.3053.000	Premi assicurazione infortuni	2.30	50.00	2.10
433.3054.000	Contributi alla cassa per assegni figli	22.75	50.00	21.70
544.3050.000	Contributi AVS/AI/IPG/AD	316.95	350.00	271.60
544.3053.000	Premi assicurazione infortuni	9.90	50.00	8.45
544.3054.000	Contributi alla cassa per assegni figli	96.40	100.00	86.75
615.3050.000	Contributi AVS/AI/IPG/AD	23'319.25	22'700.00	22'000.85
615.3052.000	Contributi cassa pensione	39'439.80	39'200.00	34'591.20
615.3053.000	Premi assicurazione infortuni	7'639.15	7'300.00	7'757.00
615.3054.000	Contributi alla cassa per assegni figli	7'092.80	7'300.00	6'782.40
615.3055.000	Premi assicurazione IPG malattia	1'943.35	3'100.00	3'021.75
309	Altre spese per il personale	7'961.09	12'700.00	5'096.45
022.3090.000	Formazione del personale	200.00	3'000.00	200.00
022.3091.000	Spese per reclutamento del personale	3'687.20	400.00	1'117.55
022.3099.000	Altre spese per il personale	1'371.45	2'300.00	2'292.60
023.3090.000	Formazione del personale	1'970.00	1'000.00	162.15
211.3090.000	Formazione del personale	80.00	1'000.00	
212.3090.000	Formazione del personale	532.44	2'000.00	962.00
219.3090.000	Formazione del personale		1'000.00	
615.3090.000	Formazione del personale	120.00	2'000.00	362.15

CONTO ECONOMICO		Consuntivo 2025	Preventivo 2025	Consuntivo 2024
31	SPESE PER BENI E SERVIZI E ALTRE SPESE DI ESERCIZIO	1'867'762.58	2'258'400.00	2'010'565.30
310	Spese per materiale e merci	234'281.40	282'200.00	202'134.38
011.3100.000	Materiale votazioni		300.00	1'837.70
022.3100.000	Materiale di consumo per ufficio e IT	7'700.40	6'500.00	1'509.95
022.3101.000	Materiale d'esercizio e di consumo	140.25	500.00	336.85
022.3102.000	Stampa e fotocopie	20'825.15	19'300.00	18'354.45
022.3102.001	Stampati commemorativi e informativi	36.65	1'000.00	151.40
022.3102.002	Melide Informa	1'149.24	8'800.00	
022.3102.003	Inserzioni e pubblicazioni	353.25	2'500.00	1'051.95
022.3102.004	Diritti d'autore	286.25	300.00	286.25
022.3103.000	Libri, giornali e riviste	1'361.10	1'700.00	1'515.60
023.3100.000	Materiale di consumo per ufficio e IT	818.55	1'000.00	525.45
023.3101.000	Materiale d'esercizio e di consumo		200.00	
029.3101.000	Materiale di pulizia e igiene	9'217.60	9'000.00	9'730.46
140.3103.000	Piani catastali particolari	3'432.15	2'500.00	356.75
211.3104.000	Materiale scolastico e didattico	5'109.52	9'000.00	5'229.05
212.3101.000	Materiale di consumo	335.40	500.00	599.50
212.3104.000	Materiale scolastico e didattico	12'239.91	18'000.00	15'253.15
212.3104.001	Materiale educazione arti plastiche	1'695.75	3'000.00	1'985.95
212.3104.002	Materiale educazione musicale	310.00	600.00	356.75
212.3104.003	Materiale educazione fisica		600.00	497.55
217.3101.000	Materiale di pulizia e igiene	2'229.25	2'500.00	2'211.65
219.3100.000	Materiale di consumo per ufficio e IT Direzione	409.35	500.00	213.20
219.3101.000	Materiale d'esercizio e di consumo	287.50	300.00	141.00
219.3105.000	Derrate alimentari e ingredienti	35'831.05	35'000.00	35'256.79
219.3106.000	Medicamenti di pronto soccorso	328.85	300.00	489.45
321.3103.000	Acquisto libri	4'818.10	6'000.00	4'871.35
343.3101.000	Materiale di consumo per piscina	2'857.25	3'500.00	2'796.50
343.3101.001	Materiale di consumo e d'esercizio	221.20	400.00	263.92
343.3106.000	Medicamenti di pronto soccorso	258.75	300.00	303.55
433.3106.000	Materiale profilassi dentaria	297.30	200.00	138.55
544.3101.000	Materiale di consumo spazio giovani	785.75	1'000.00	703.55
545.3103.000	Lettere ai genitori Pro juventute	286.00	800.00	604.00
615.3101.000	Carburante per veicoli e attrezzature	8'256.45	7'500.00	6'507.85
615.3101.001	Materiale d'esercizio e di consumo	4'327.95	6'500.00	5'489.28
615.3101.002	Sale antigelo		2'000.00	

CONTO ECONOMICO		Consuntivo 2025	Preventivo 2025	Consuntivo 2024
615.3101.003	Acquisto contrassegni di posteggio	1'440.45	1'500.00	1'473.85
710.3100.000	Materiale di consumo per ufficio e IT	582.10	500.00	170.85
710.3101.000	Materiale di consumo e d'esercizio		500.00	128.60
710.3101.001	Acquisto acqua potabile da AIL	79'960.40	100'000.00	53'942.05
730.3101.000	Sacchi ufficiali RSU	11'008.38	12'000.00	11'196.58
730.3101.001	Sacchi e contrassegni scarti vegetali	200.95	400.00	508.10
730.3101.002	Sacchi rifiuti riciclabili	6'300.00	6'500.00	5'460.00
730.3101.003	Sacchi cestini pubblici	2'670.80	2'000.00	4'346.70
730.3101.010	Provvigioni vendita sacchi ufficiali	2'938.90	3'200.00	3'106.75
730.3102.000	Informazione e sensibilizzazione	2'078.45	2'700.00	1'995.10
850.3101.000	Melide Card - tessere	895.05	800.00	236.40
311	Investimenti non attivabili	57'203.28	133'600.00	51'871.66
022.3110.000	Acquisto mobili e apparecchi d'ufficio	483.55	2'500.00	898.00
022.3113.000	Acquisto apparecchiature informatiche	2'671.95	8'000.00	1'850.40
022.3118.000	Software e licenze	20'203.10	17'500.00	11'151.25
023.3110.000	Acquisto mobili e apparecchi d'ufficio		500.00	
023.3113.000	Acquisto apparecchiature informatiche	133.80	500.00	
023.3118.000	Software e licenze		1'000.00	878.85
029.3111.000	Acquisto altri mobili, macchinari, apparecchiature	3'513.50	2'000.00	228.70
029.3112.000	Biancheria, tendaggi	7'000.00	18'000.00	
211.3111.000	Acquisto giochi	373.95	1'000.00	557.15
217.3111.000	Acquisto mobili, apparecchi e attrezzi	127.65	4'000.00	1'778.90
219.3110.000	Acquisto mobili e apparecchi d'ufficio	538.80	300.00	
219.3111.000	Acquisto macchinari, apparecchiature, attrezzi		200.00	
219.3111.001	Acquisto attrezzature per cucina e stoviglie	708.75	700.00	309.15
219.3113.000	Acquisto apparecchiature informatiche	64.55	2'000.00	181.80
321.3110.000	Acquisto mobili e apparecchi d'ufficio	299.60	500.00	
321.3113.000	Acquisto apparecchiature informatiche		500.00	
329.3111.000	Acquisto e sostituzione pali bandiere	4'742.35	28'000.00	
329.3119.000	Acquisto bandiere	4'379.45	6'000.00	4'207.70
343.3111.000	Acquisto altri mobili, macchinari, apparecchiature	5'858.34	14'000.00	
343.3112.000	Abbigliamento del personale	937.54	400.00	
544.3110.000	Acquisto mobili e apparecchi spazio giovani		500.00	
615.3111.000	Acquisto macchinari, apparecchiature, attrezzi	937.35	4'000.00	11'709.70
615.3111.001	Acquisto segnaletica d'indicazione	548.05	2'000.00	2'406.30
615.3112.000	Abbigliamento del personale	636.15	2'000.00	1'912.16
710.3111.000	Acquisto contatori	1'448.80	15'000.00	9'923.50
730.3111.000	Acquisto contenitori rifiuti	240.05	1'000.00	2'514.65

CONTO ECONOMICO		Consuntivo 2025	Preventivo 2025	Consuntivo 2024
779.3111.000	Acquisto sacchetti per cani Robidog	1'356.00	1'500.00	1'363.45
312	Approvvigionamento e smaltimento (BA)	113'269.32	142'500.00	143'512.11
029.3120.000	Energia elettrica	19'751.31	22'000.00	24'654.22
029.3120.001	Spese riscaldamento immobili	19'604.10	48'000.00	40'539.48
217.3120.000	Energia elettrica SI	4'156.53	2'500.00	2'053.22
217.3120.001	Energia elettrica SE	4'571.59	3'500.00	3'085.94
341.3120.000	Energia elettrica campi da tennis e spogliatoi	4'573.05	4'700.00	4'713.10
342.3120.000	Energia elettrica area di svago a lago	451.50	1'100.00	618.80
615.3120.000	Energia elettrica - illuminazione pubblica	25'776.05	27'000.00	30'311.00
615.3120.001	Energia elettrica - altri	25'932.25	25'000.00	27'514.10
710.3120.000	Energia elettrica	7'433.44	7'500.00	8'031.15
720.3120.000	Energia elettrica stazioni di pompaggio	683.65	800.00	1'676.40
730.3120.000	Energia elettrica ecocentro	236.50	300.00	272.05
771.3120.000	Energia elettrica	99.35	100.00	42.65
313	Prestazioni per servizi e onorari	774'078.59	838'200.00	747'633.07
011.3130.000	Affrancazioni postali	2'488.40	5'500.00	4'525.35
011.3130.001	Preparazione materiale di voto	2'321.45	2'500.00	2'517.10
012.3130.000	Spese di rappresentanza, ricorrenze e ricevimenti	17'403.40	15'000.00	16'040.15
021.3130.000	Spese postali e bancarie			1'430.15
021.3130.001	Commissioni POS			435.50
021.3130.002	Spese e commissioni carta di credito			3.77
021.3130.003	Spese di contenzioso, giudiziarie ed esecutive	11'694.35	18'500.00	27'121.60
021.3130.004	Spese incasso imposte (CSI)	32'822.40	35'000.00	32'856.60
021.3132.000	Revisione contabile	5'800.00	4'000.00	5'881.70
021.3132.001	Piano finanziario		6'000.00	5'405.00
022.3130.000	Spese telefoniche e comunicazioni	6'149.85	6'200.00	6'141.40
022.3130.001	Spese per invii postali	16'797.17	18'000.00	11'953.44
022.3130.002	Tasse sociali a enti e associazioni	2'891.13	2'700.00	2'612.56
022.3132.000	Consulenza Place Branding	11'891.00		
022.3133.000	Sito Internet	5'277.90	4'500.00	6'706.35
022.3133.001	Rete wireless pubblica	5'032.80	5'100.00	5'032.80
022.3134.000	Premi assicurazione protezione giuridica	3'961.80	4'000.00	3'961.80
022.3137.000	Spese amministrative	680.16	1'500.00	470.00
023.3131.000	Studi e progetti	21'780.46	20'000.00	15'922.04
023.3132.000	Consulenze e perizie tecniche	17'766.89	70'000.00	19'369.41
029.3134.000	Assicurazione Cose All Risk (stabili-inventario)	24'056.50	16'600.00	16'563.90
029.3134.001	Premi assicurazione RC commercio e stabili	4'515.50	4'600.00	4'424.70

CONTO ECONOMICO		Consuntivo 2025	Preventivo 2025	Consuntivo 2024
111.3133.000	Servizio stoccaggio immagini videosorveglianza		12'000.00	
140.3130.000	Gestione domande di naturalizzazione	1'000.00	3'000.00	3'600.00
140.3130.002	Controlli tenuta cani	150.00	300.00	150.00
140.3130.003	Indennità e onorari curatori professionisti	4'762.65	2'000.00	17'180.25
140.3132.000	Consulenze e pareri giuridici	3'587.95	30'000.00	15'998.85
140.3132.001	Tenuta a giorno catasto	9'924.40	15'000.00	12'020.35
150.3130.000	Spese d'esercizio Corpo Pompieri	49'562.50	41'000.00	39'444.63
150.3130.001	Benemerenze ai militi	999.00	1'900.00	1'600.00
211.3130.000	Escursioni e uscite di studio	1'592.40	5'000.00	2'098.85
211.3130.001	Servizio sorveglianza pause	7'201.35	7'000.00	7'267.80
212.3130.000	Escursioni e uscite di studio	7'417.60	9'000.00	6'812.85
212.3130.001	Manifestazioni e attività ricreative	3'631.88	3'500.00	1'732.99
212.3130.002	Scuola fuori sede	21'071.60	17'000.00	13'046.60
219.3130.001	Servizio interpretariato	132.85		
219.3130.002	Trasporto allievi	20'721.95		
329.3130.000	Manifestazioni culturali	10'499.06	15'000.00	12'227.80
342.3130.000	Manifestazioni	12'941.54	22'000.00	8'965.53
342.3130.001	MelideICE	140'726.32	125'000.00	130'205.44
342.3130.002	Soggiorno balneare per anziani	19'800.85	20'000.00	17'414.55
342.3130.003	Altri progetti per anziani		6'000.00	
343.3132.000	Analisi acqua piscina	1'130.20	1'500.00	1'016.15
343.3137.000	Tassa demanio pubblico Lido ASL	23'120.00	23'200.00	27'560.00
432.3130.000	Lotta contro la zanzara tigre	1'333.00	1'000.00	890.00
535.3130.000	Contributo installazione Telesoccorso		200.00	202.00
579.3130.000	Consulenze operatore sociale		15'000.00	
615.3130.000	Trasporto e trattamento monete parchimetri			2'598.75
615.3130.001	Commissioni carte di credito incassi parchimetri	8'313.43	6'300.00	6'979.01
615.3134.000	Assicurazione veicoli	4'470.15	4'600.00	4'425.20
615.3137.000	Imposta di circolazione veicoli	2'091.00	2'200.00	2'091.00
615.3137.001	Tassa demanio pubblico posteggio Tesla	5'000.00	5'000.00	5'000.00
615.3137.002	Tassa demanio pubblico posteggi	8'000.00	8'000.00	8'000.00
629.3130.000	Acquisto carte giornaliera risparmio Comune FFS	9'490.05	8'000.00	10'012.90
631.3137.000	Tassa demanio pubblico porto	3'500.00	3'600.00	2'335.10
710.3130.000	Spese telefoniche e comunicazioni	1'718.95	2'000.00	1'716.60
710.3130.001	Spese per invii postali		500.00	
710.3130.002	Spese postali e bancarie	183.00	500.00	190.00
710.3130.003	Spese esecutive		500.00	
710.3130.004	Tasse sociali a enti e associazioni	750.70	1'000.00	750.70
710.3132.000	Analisi chimiche e batteriologiche	6'253.00	3'000.00	2'852.00
710.3132.001	Consulenze specialistiche	15'205.75		

CONTO ECONOMICO		Consuntivo 2025	Preventivo 2025	Consuntivo 2024
710.3134.000	Assicurazione rottura macchine	560.10	600.00	560.10
730.3130.000	Servizio raccolta RSU	80'553.95	80'000.00	80'586.90
730.3130.001	Servizio raccolta ingombranti	5'845.20	6'000.00	5'845.20
730.3130.002	Servizio riciclabili - vetro	11'478.60	12'000.00	12'342.70
730.3130.003	Servizio riciclabili - carta	10'245.50	10'900.00	10'271.50
730.3130.004	Servizio riciclabili - oli	1'307.60	1'100.00	1'288.95
730.3130.005	Servizio riciclabili - alu e ferro	2'594.40	3'000.00	2'702.50
730.3130.006	Servizio riciclabili - biogeni (umido)	7'030.00	7'400.00	7'175.00
730.3130.007	Servizio scarti vegetali	16'642.80	20'000.00	21'164.80
730.3130.008	Servizio rifiuti stradali	3'713.00	2'500.00	2'919.75
730.3130.009	Servizio carcasse animali	713.20	800.00	718.40
730.3130.010	Smaltimento ingombranti	15'186.75	20'000.00	20'181.30
761.3132.000	Controllo impianti a combustione			14'764.25
769.3130.000	Gestione sistema bike sharing	9'188.50	11'400.00	11'350.50
771.3130.000	Scavo fosse campi comuni		2'000.00	
840.3130.000	Revisione immagine turistica	9'404.70		
314	Manutenzioni immobili dei BA	361'064.90	474'500.00	592'602.76
029.3144.000	Manutenzione edifici e strutture	48'075.19	66'000.00	70'000.62
150.3144.000	Manutenzione deposito Corpo Pompieri	1'162.07	3'000.00	6'059.20
217.3144.000	Manutenzione edificio SI	4'132.80	4'000.00	5'765.30
217.3144.001	Manutenzione edificio SE	5'181.21	6'500.00	40'644.08
217.3144.002	Servizio di pulizia edifici scolastici	67'562.39	68'000.00	63'369.46
341.3143.000	Manutenzione strutture sportive	4'683.30	3'500.00	70'745.10
342.3143.000	Manutenzione sentieri	2'053.90	5'000.00	412.95
342.3143.001	Manutenzione area di svago a lago	6'105.90	6'000.00	2'805.92
342.3143.002	Manutenzione giardini e parchi	119'345.29	160'000.00	157'701.58
615.3141.000	Manutenzione strade e piazze	12'658.90	25'000.00	19'540.25
615.3141.001	Manutenzione illuminazione pubblica	29'902.40	31'000.00	36'713.70
615.3141.002	Servizio calla neve	2'702.50	5'500.00	2'692.50
631.3143.000	Manutenzione porti comunali		3'000.00	2'486.30
710.3143.000	Manutenzione rete di distribuzione	4'638.60	15'500.00	8'482.16
710.3143.001	Manutenzione sorgenti, bacini, stazioni pompaggio	31'965.30	35'000.00	34'687.65
710.3143.002	Manutenzione fontane	7'133.30	3'500.00	1'980.80
720.3143.000	Manutenzione canalizzazioni		15'000.00	
720.3143.001	Pulizia pozzetti e caditoie	297.00	2'000.00	17'659.00
720.3143.002	Manutenzione stazioni di pompaggio	11'509.20	8'000.00	14'363.65
730.3143.000	Manutenzione ecocentro e centro ingombranti	215.20	3'000.00	34'926.20
771.3143.000	Manutenzione cimitero		1'500.00	

CONTO ECONOMICO		Consuntivo 2025	Preventivo 2025	Consuntivo 2024
771.3144.000	Manutenzione camera mortuaria e loculi		500.00	
779.3144.000	Manutenzione e pulizia WC pubblici	1'740.45	4'000.00	1'566.35
315	Manutenzione beni mobili e immateriali	165'810.23	155'800.00	130'400.37
022.3150.000	Manutenzione mobili e apparecchi d'ufficio		1'500.00	29.75
022.3158.000	Manutenzione e aggiornamenti software	11'669.15	11'000.00	9'821.25
023.3150.000	Manutenzione mobili e apparecchi d'ufficio		500.00	
023.3158.000	Manutenzione e aggiornamenti software	7'026.50	7'100.00	7'026.50
029.3151.000	Manutenzione apparecchi e attrezzi	1'853.90	3'000.00	438.00
111.3151.000	Manutenzione videosorveglianza	8'470.80	8'500.00	5'469.85
217.3151.000	Manutenzione mobili, apparecchi e attrezzi	4'164.09	4'000.00	4'502.00
217.3151.001	Manutenzione attrezzature palestra	1'588.25	3'000.00	1'756.05
219.3150.000	Manutenzione mobili e apparecchi d'ufficio		300.00	254.05
219.3158.000	Manutenzione e aggiornamenti software		300.00	231.55
321.3150.000	Manutenzione mobili e apparecchi d'ufficio	1'405.30	1'500.00	
343.3151.000	Manutenzione piscina e zattera	36'344.48	33'500.00	25'603.28
615.3151.000	Manutenzione veicoli e attrezzature	12'788.25	15'000.00	16'397.03
615.3151.001	Segnaletica stradale verticale	6'211.05	5'000.00	5'249.95
615.3151.002	Manutenzione parchimetri	5'028.80	5'600.00	5'359.60
615.3151.003	Servizio gestione parchimetri	7'978.70	7'600.00	3'329.50
710.3151.000	Manutenzione impianto UV	1'586.00	2'000.00	1'616.00
710.3151.001	Manutenzione idranti e saracinesche	2'445.05	3'500.00	4'650.60
710.3158.000	Manutenzione sistema gestione acquedotto	8'579.75	8'600.00	8'579.75
710.3158.001	Manutenzione e aggiornamenti software	13'379.36	13'300.00	13'000.36
730.3151.000	Manutenzione contenitori rifiuti	35'290.80	21'000.00	17'085.30
316	Pigioni, affitti, leasing, tasse di utilizzo	41'052.32	46'500.00	42'602.17
021.3161.000	Noleggio POS	720.00	800.00	675.20
022.3161.000	Noleggio apparecchiature informatiche	505.90	600.00	507.90
111.3161.000	Noleggio fibra ottica videosorveglianza	14'145.98	15'000.00	14'145.98
422.3161.000	Noleggio defibrillatore	921.00	1'000.00	767.50
615.3160.000	Riversamento quota affitto posteggi Res.Branca	5'470.05	9'600.00	7'200.00
710.3160.000	Affitto cunicolo USTRA per condotta	4'000.00	4'000.00	4'000.00
710.3161.000	Noleggio cavo telecomunicazione	6'686.20	6'800.00	6'702.40
871.3162.000	Quota contracting AIL Solar casa comunale	1'793.61	1'800.00	1'793.61
871.3162.001	Quota contracting AIL Solar scuola dell'infanzia	3'322.10	3'400.00	3'322.10
871.3162.002	Quota contracting AIL Solar scuola elementare	3'487.48	3'500.00	3'487.48
317	Rimborsi spese	3'212.35	9'900.00	3'184.35

CONTO ECONOMICO		Consuntivo 2025	Preventivo 2025	Consuntivo 2024
011.3170.000	Rimborso spese per la formazione		2'000.00	
012.3170.000	Rimborsi spese	402.00	800.00	251.05
012.3170.001	Rimborso spese per la formazione		1'000.00	
022.3170.000	Rimborso spese al personale	716.50	2'000.00	100.00
023.3170.000	Rimborso spese al personale	416.10	500.00	131.85
219.3170.000	Rimborso spese al personale	1'677.75	2'300.00	2'221.45
615.3170.000	Rimborso spese al personale		1'000.00	480.00
710.3170.000	Rimborsi spese		300.00	
318	Rettifica di valore e perdite su crediti	115'033.79	173'000.00	96'624.43
021.3181.000	Perdita tasse diffida imposte	1'250.00	2'500.00	1'250.00
140.3181.000	Perdite effettive su debitori	546.20	48'000.00	39'070.75
341.3181.000	Perdite su debitori, condoni e abbandoni		500.00	
710.3181.000	Perdite effettive su debitori	887.18	2'000.00	0.50
720.3181.000	Perdite effettive su debitori	1'439.29	6'500.00	
730.3181.000	Perdite effettive su debitori	4'554.10	8'000.00	4'541.59
910.3181.000	Perdite effettive su imposte	103'659.02	100'000.00	47'697.04
961.3181.000	Perdite interessi imposte e tasse	2'698.00	5'500.00	4'064.55
319	Spese d'esercizio diverse	2'756.40	2'200.00	
022.3190.000	Risarcimento danni e franchigie assicurative	2'756.40	2'000.00	
710.3199.000	Altre spese d'esercizio		200.00	
33	AMMORTAMENTI BENI AMMINISTRATIVI	569'249.97	556'100.00	535'884.18
330	Ammortamenti investimenti materiali	539'676.39	543'100.00	519'469.08
990.3300.100	Ammortamenti strade, piazze e vie di comunicazione	30'604.03	30'700.00	30'604.02
990.3300.300	Ammortamenti opere del genio civile	242'712.50	247'000.00	237'767.15
990.3300.400	Ammortamenti immobili dei BA	208'147.97	209'900.00	200'360.94
990.3300.600	Ammortamenti beni mobili dei BA	58'211.89	55'500.00	50'736.97
332	Ammortamenti investimenti immateriali	29'573.58	13'000.00	16'415.10
990.3320.000	Ammortamenti Software			7'067.81
990.3320.900	Ammortamenti altri investimenti immateriali	29'573.58	13'000.00	9'347.29

CONTO ECONOMICO		Consuntivo 2025	Preventivo 2025	Consuntivo 2024
34	SPESE FINANZIARIE	203'054.43	231'300.00	150'321.68
340	Spese per interessi	163'979.32	187'300.00	131'204.16
961.3400.000	Interessi passivi su conti correnti		100.00	
961.3401.000	Interessi PostFinance 2015-2025 / 0.51%	5'015.00	5'100.00	15'300.00
961.3401.001	Interessi PostFinance 2015-2025 / 0.53%	5'631.25	5'700.00	13'250.00
961.3401.002	Interessi PostFinance 9.2016-9.2026 / 0.35%	3'500.00	3'500.00	3'500.00
961.3401.005	Interessi PostFinance 6.2016-6-2026 / 0.35%	3'500.00	3'500.00	3'500.00
961.3401.006	Interessi Migrosbank 2020-2030 / 0.53%	15'900.00	15'900.00	15'900.00
961.3401.008	Interessi PostFinance 2015-2025 / 0.85% (AP)	12'750.00	12'700.00	12'750.00
961.3401.009	Interessi BSCT 2019-2029 / 0.95% (AP)	33'711.80	33'800.00	33'804.16
961.3401.010	Interessi Raiffeisen 2021-2031 / 0.41%	8'200.00	8'200.00	8'200.00
961.3401.011	Interessi Raiffeisen 2023-2033 / 2.50%	25'000.00	25'400.00	25'000.00
961.3401.012	Interessi Raiffeisen 2025-2035 / 1.40%	28'233.35		
961.3401.013	Interessi Raiffeisen 2025-2034 / 1.55%	22'281.25		
961.3401.014	Interessi BSCT 2025-2027 / 0.88% (AP)	256.67		
961.3401.020	Interessi nuovi finanziamenti		73'400.00	
341	Perdite di corso realizzate	154.76		4.51
969.3419.000	Perdite di cambio	154.76		4.51
343	Spese per immobili dei BP	30'556.25	33'000.00	13'303.20
963.3430.000	Manutenzione edile stabile ex BIC	10'970.90	17'500.00	50.00
963.3431.000	Gestione e manutenzione (non edile) stabile ex BIC	6'291.90	2'500.00	734.55
963.3439.000	Energia elettrica e gas stabile ex BIC	13'293.45	13'000.00	12'518.65
349	Altre spese finanziarie	8'364.10	11'000.00	5'809.81
961.3499.000	Interessi remuneratori imposte	1'602.10	1'400.00	886.45
969.3499.000	Spese postali e bancarie	4'445.55	7'000.00	3'174.84
969.3499.001	Commissioni POS	2'292.28	2'500.00	1'673.10
969.3499.002	Spese e commissioni carta di credito	24.17	100.00	75.42
35	VERSAMENTI A FONDI E A FINANZIAMENTI SPECIALI	96'522.36	65'700.00	63'929.00

CONTO ECONOMICO		Consuntivo 2025	Preventivo 2025	Consuntivo 2024
350	Versamenti a finanziamenti speciali del capitale di terzi (CT)	74'426.00	65'000.00	63'929.00
615.3500.000	Versamento fondo Contributi sostitutivi posteggi	4'000.00		
769.3500.500	Riversamento al fondo energie rinnovabili (FER)	70'426.00	65'000.00	63'929.00
351	Versamenti a fondi del capitale proprio (CP)	22'096.36	700.00	
730.3511.300	Versamento al fondo Eliminazione rifiuti	22'096.36	700.00	
36	SPESE DI TRASFERIMENTO	3'806'482.91	3'908'750.00	3'667'108.06
360	Quote di ricavo destinate a terzi	33'141.77	12'550.00	21'298.30
023.3601.000	Quota parte al Cantone per licenze edilizie	25'170.87	4'000.00	11'940.00
140.3601.000	Quota parte al Cantone imposta sui cani	3'975.00	3'800.00	3'700.00
140.3601.001	Quota parte al Cantone tasse d'affissione	800.00	800.00	800.00
761.3601.000	Riversamento quota controllo impianti combustione	750.00		850.00
950.3601.000	Riversamento quota cantonale patenti caccia		750.00	
950.3601.001	Riversamento quota cantonale patenti pesca	2'445.90	3'200.00	4'008.30
361	Rimborsi a enti pubblici	920'522.06	917'100.00	905'092.54
111.3612.100	Rimborso per servizi di Polizia	275'122.00	276'000.00	280'540.70
111.3612.101	Rimborso per ausiliario di polizia			29'228.55
140.3612.100	Rimborso spese Autorità Regionale di Protezione	61'251.40	60'000.00	59'112.00
162.3612.100	Rimborso Consorzio PCi Lugano Città	57'035.90	60'600.00	58'030.05
211.3611.000	Contributo al Cantone docente lingua-integrazione			1'440.00
211.3612.100	Rimborso spese per frequenza allievi fuori sede		600.00	
212.3611.000	Contributo al Cantone docente lingua-integrazione	4'320.00	4'400.00	7'200.00
212.3612.100	Rimborso spese per frequenza allievi fuori sede	600.00	600.00	
212.3612.102	Rimborso Comuni per frequenza allievi	43'000.00		
422.3614.000	Croce Verde Lugano CVL	35'040.40	36'400.00	34'408.30
433.3611.000	Servizio dentario scolastico	9'589.15	10'000.00	9'931.75
433.3611.001	Servizio medico scolastico	845.00	800.00	767.00
720.3612.100	Rimborso al Consorzio depurazione acque PS	340'929.54	376'100.00	340'105.81
720.3612.101	Gestione stazioni di pompaggio comunali CDA PS	10'000.00	10'000.00	10'000.00
730.3611.000	Smaltimento RSU	52'734.70	52'500.00	50'341.50
735.3612.100	Contributo Consorzio pulizia Lago Ceresio	21'453.97	22'200.00	18'654.88
741.3612.100	Contributo Consorzio manutenzione arginature BC	8'600.00	6'900.00	5'332.00

CONTO ECONOMICO		Consuntivo 2025	Preventivo 2025	Consuntivo 2024
362	Perequazione finanziaria	8'616.00	49'800.00	8'910.00
930.3622.700	Contributo al fondo di livellamento		38'000.00	22.00
930.3622.800	Contributo al fondo di perequazione intercomunale	8'616.00	11'800.00	8'888.00
363	Contributi ad enti pubblici e a terzi	2'709'050.75	2'794'100.00	2'596'654.89
022.3631.000	Contributo Ticino 2020		1'500.00	390.00
161.3636.000	Contributi associazione tiratori	5'513.87	4'500.00	6'874.76
213.3631.000	Contributi per allievi scuola media	4'530.00	4'700.00	4'520.00
219.3637.000	Contributi a famiglie per refezione S.I.		2'000.00	
341.3636.000	Contributo al Tennis Club per manutenzione campi	5'000.00	5'000.00	5'000.00
341.3636.001	Contributo al F.C. Melide	40'000.00	40'000.00	
341.3637.000	Contributi alle famiglie per corsi Lingue e Sport		500.00	
342.3636.000	Contributo ad associazioni e società	6'200.00	8'000.00	5'150.00
342.3636.001	Contributi per manifestazioni	250.00	3'000.00	450.00
342.3637.000	Contributo sconto entrata Lido Bissone	5'000.00	5'000.00	5'000.00
342.3637.001	Contributi alle famiglie per corsi di musica	1'400.00	400.00	200.00
350.3632.100	Congrua parroco	41'204.80	41'000.00	41'000.05
350.3632.102	Contributo alla Parrocchia per 500° anniversario	5'000.00	5'000.00	
350.3632.110	Contributo alla Chiesa evangelica	2'000.00	2'000.00	2'000.00
412.3632.100	Contributi per anziani ospiti di istituti	955'316.78	1'007'000.00	934'964.74
421.3632.100	Contributi Servizio assistenza cure domicilio SACD	234'152.84	250'100.00	224'817.07
421.3632.101	Contributi servizi d'appoggio	128'936.91	159'600.00	137'505.37
421.3632.102	Contributi mantenimento anziani a domicilio	45'777.57	53'900.00	49'423.39
512.3631.000	Partecipazione spese AM-PC AVS/AI	716'428.70	684'000.00	709'932.15
545.3631.000	Provvedimenti di protezione Lfam	27'694.00	27'800.00	27'006.00
545.3636.000	Attività di sostegno alle famiglie	27'694.50	27'800.00	27'006.50
545.3636.001	Copertura disavanzo centro extrascolastico		14'000.00	
572.3631.000	Contributi assistenza sociale	92'069.55	75'000.00	54'015.91
572.3636.000	Contributi ad associazioni di beneficenza		1'000.00	
572.3637.000	Prestazioni sociali comunali	3'000.00	6'000.00	
622.3631.000	Contributo Comunità tariffale Ticino e Moesano	38'716.00	12'000.00	14'880.00
622.3631.001	Contributo Commissione regionale dei trasporti CRT	1'911.90	2'300.00	1'896.75
622.3631.002	Contributo al Cantone per trasporti pubblici	155'477.00	175'000.00	168'718.00
629.3637.000	Contributi abbonamenti Arcobaleno	8'136.50	15'000.00	6'875.60
769.3637.000	Sussidi comunali impianti fotovoltaici	5'979.60	7'000.00	14'686.20
840.3632.100	Contributo a Lugano Turismo	14'806.73	16'000.00	15'500.40
850.3636.000	Contributo Ente Regionale Sviluppo Luganese	6'240.50	6'500.00	6'286.00
850.3637.000	Melide Card - contributi	1'000.00	1'500.00	1'000.00

CONTO ECONOMICO		Consuntivo 2025	Preventivo 2025	Consuntivo 2024
990.3631.000	Partecipazione finanziaria ai compiti cantonali	129'613.00	130'000.00	131'556.00
366	Ammortamenti su contributi per investimenti	135'152.33	135'200.00	135'152.33
990.3660.100	Ammortamenti contributi per investimenti a Cantone	51'300.00	51'300.00	51'300.00
990.3660.200	Ammortamenti contr.invest.Comuni, Consorzi, altri	83'852.33	83'900.00	83'852.33
39	ADDEBITI INTERNI	780'106.75	789'100.00	728'275.01
390	Acquisti di materiali e merci	41'622.20	47'900.00	45'487.70
023.3900.000	Addebito interno per materiali e merci	2'361.85	2'400.00	1'942.40
029.3900.000	Addebito interno per materiali e merci	995.45	1'500.00	1'342.15
211.3900.000	Addebito interno per materiali e merci	909.50	1'500.00	1'431.30
212.3900.000	Addebito interno per materiali e merci	10'827.05	9'200.00	9'363.00
217.3900.000	Addebito interno per materiali e merci	23'857.55	31'300.00	27'062.15
615.3900.000	Addebito interno sacchi cestini pubblici	2'670.80	2'000.00	4'346.70
391	Prestazioni per servizi	255'276.50	265'300.00	235'379.47
219.3910.000	Addebito interno prestazioni del personale	13'268.24	15'500.00	14'875.70
342.3910.000	Addebito interno prestazioni del personale	197'511.38	195'300.00	178'352.29
710.3910.000	Addebito interno prestazioni del personale	32'718.90	44'000.00	30'279.15
730.3910.000	Addebito interno prestazioni del personale	11'777.98	10'500.00	11'872.33
393	Costi d'esercizio e amministrativi	79'346.65	84'500.00	83'053.65
029.3930.000	Addebito interno produzione rifiuti Comune	1'000.00	1'000.00	1'000.00
029.3930.001	Addebito interno uso canalizzazione Comune	16'000.00	16'000.00	16'000.00
211.3930.000	Addebito interno costi d'esercizio-amministrativi	613.80	600.00	613.80
212.3930.000	Addebito interno costi d'esercizio-amministrativi	613.80	600.00	613.80
217.3930.000	Addebito interno uso canalizzazione Comune	10'500.00	10'500.00	10'500.00
342.3930.000	Addebito interno produzione scarti vegetali Comune	12'974.00	11'000.00	17'210.80
343.3930.000	Addebito interno spese manutenzione spogliatoi	2'500.00	2'500.00	2'500.00
615.3930.000	Addebito interno pulizia strade Comune	3'713.00	2'500.00	2'919.75
615.3930.001	Addebito interno produzione rifiuti Comune	15'432.05	23'800.00	15'695.50
615.3930.002	Addebito interno uso canalizzazione Comune	16'000.00	16'000.00	16'000.00
394	Interessi calcolatori e spese finanziarie	83'005.79	79'600.00	62'526.11
710.3940.000	Addebito interno interessi	40'192.59	40'800.00	32'083.89

RICAPITOLAZIONE CONSUNTIVO PER GENERE DI CONTO 2025

CONTO ECONOMICO		Consuntivo 2025	Preventivo 2025	Consuntivo 2024
720.3940.000	Addebito interno interessi	37'267.73	33'000.00	25'844.02
730.3940.000	Addebito interno interessi	5'545.47	5'800.00	4'598.20
395	Ammortamenti pianificati e non pianificati	320'855.61	311'800.00	301'828.08
710.3950.000	Addebito interno ammortamenti	144'822.25	142'700.00	144'822.27
720.3950.000	Addebito interno ammortamenti	61'985.10	62'000.00	53'457.62
720.3950.001	Addebito interno ammortamenti contributi CDA PS	83'852.33	83'900.00	83'852.33
730.3950.000	Addebito interno ammortamenti	30'195.93	23'200.00	19'695.86

CONTO ECONOMICO		Consuntivo 2025	Preventivo 2025	Consuntivo 2024
4	RICAVI	10'062'210.88	4'586'950.00	10'088'428.53
40	RICAVI FISCALI	6'115'664.32	716'300.00	5'998'260.00
400	Imposte dirette delle persone fisiche (PF)	5'414'294.32	704'000.00	5'630'257.48
910.4000.000	Imposte sul reddito e sulla sostanza PF	4'550'000.00		5'000'000.00
910.4000.100	Imposte persone fisiche anni precedenti	-157'926.19		-63'361.68
910.4000.200	Imposte suppletorie e recuperi d'imposta PF	645'926.30	300'000.00	137'724.55
910.4000.600	Computi globali d'imposta PF	-18'362.26	-1'000.00	-18'674.30
910.4002.000	Imposte alla fonte	269'356.37	350'000.00	484'449.86
910.4008.000	Imposte personali	56'000.00		56'000.00
910.4008.001	Imposte personali anni precedenti	4'000.00		-5'926.35
910.4009.000	Imposte su liquidazioni di capitale e vincite	65'300.10	55'000.00	40'045.40
401	Imposte dirette delle persone giuridiche (PG)	405'000.00	900.00	154'693.92
910.4010.000	Imposte sull'utile e sul capitale PG	390'000.00		250'000.00
910.4010.100	Imposte sull'utile e capitale PG anni precedenti	15'000.00		-95'306.08
910.4010.200	Imposte suppletorie e recuperi d'imposta PG		1'000.00	
910.4010.600	Computi globali d'imposta PG		-100.00	
402	Altre imposte dirette	285'000.00		201'233.60
910.4021.000	Imposte immobiliari	280'000.00		280'000.00
910.4021.001	Imposte immobiliari anni precedenti	5'000.00		-78'766.40
403	Imposte sul possesso e sulla spesa	11'370.00	11'400.00	12'075.00
140.4033.000	Imposta sui cani	11'370.00	11'400.00	12'075.00
41	REGALIE E CONCESSIONI	42'863.00	47'400.00	48'295.80
412	Concessioni	42'863.00	47'400.00	48'295.80
140.4120.000	Tasse d'uso suolo pubblico	10'850.00	14'000.00	15'874.80
140.4120.002	Tasse d'affissione e insegne	1'900.00	1'600.00	1'600.00
615.4120.000	Tassa metrica uso speciale strade comunali (LA-LAE)	30'113.00	31'800.00	30'821.00

CONTO ECONOMICO		Consuntivo 2025	Preventivo 2025	Consuntivo 2024
42	TASSE E RETRIBUZIONI	1'509'576.19	1'407'100.00	1'538'604.26
420	Tasse d'esenzione	4'000.00		
615.4200.000	Contributo sostitutivi per formazione posteggi	4'000.00		
421	Tasse per servizi amministrativi	88'660.95	47'400.00	85'631.49
021.4210.000	Tasse diffida	8'160.00	7'000.00	7'250.00
022.4210.000	Tasse di cancelleria	6'770.00	6'500.00	7'775.00
022.4210.001	Tasse diffida	2'760.00	3'200.00	3'180.00
023.4210.000	Tasse licenze edilizie	40'418.50	10'000.00	34'701.74
023.4210.001	Tasse concessione abitabilità/verifica conformità	3'800.00	1'000.00	3'490.00
111.4210.000	Tasse intimazione atti e prestazioni Polizia			5'040.00
140.4210.000	Tasse di naturalizzazione	16'800.00	9'000.00	11'600.00
140.4210.001	Tasse tenuta a giorno catasto (TAG)	6'732.45	6'000.00	7'959.75
140.4210.002	Tasse per celebrazioni matrimoni	450.00	500.00	525.00
950.4210.000	Tasse patenti caccia		800.00	
950.4210.001	Tasse patenti pesca	2'770.00	3'400.00	4'110.00
424	Tasse d'uso e per prestazioni di servizio	1'244'803.91	1'246'500.00	1'156'954.60
022.4240.000	Tasse noleggio sollevatore		200.00	
219.4240.000	Tasse di refezione	16'640.00	15'000.00	13'000.00
341.4240.000	Tasse utilizzo strutture diverse	1'000.00	1'000.00	
342.4240.000	Tasse utilizzo strutture MelideICE	16'100.00	10'500.00	14'252.00
342.4240.001	Noleggio pattini MelideICE	37'601.17	30'000.00	32'778.79
343.4240.000	Tasse entrata stabilimento balneare	72'001.59	70'000.00	74'964.51
343.4240.001	Tasse noleggio sdraio e ombrelloni	13'282.00	11'000.00	12'798.00
343.4240.002	Tasse uso parco acquatico	27'041.00	25'000.00	27'155.00
343.4240.003	Tasse noleggio attrezzature diverse	135.00	100.00	120.00
710.4240.000	Tasse base acqua potabile	144'560.90	145'000.00	144'784.30
710.4240.001	Tasse consumo acqua potabile	235'361.40	260'000.00	194'420.20
710.4240.002	Tasse noleggio contatori	8'812.90	8'800.00	8'810.00
710.4240.003	Tasse d'allacciamento		1'000.00	450.00
710.4240.004	Tasse consumo di cantiere		1'000.00	
720.4240.000	Tasse d'uso canalizzazione	381'342.00	393'000.00	353'270.45
720.4240.001	Tasse allacciamento canalizzazione		1'000.00	
730.4240.000	Tasse base gestione rifiuti	215'650.85	194'000.00	177'884.80

CONTO ECONOMICO		Consuntivo 2025	Preventivo 2025	Consuntivo 2024
730.4240.001	Tasse sul quantitativo gestione rifiuti	70'876.70	75'000.00	74'795.35
730.4240.002	Tasse scarti vegetali - sacchi, contrassegni	1'312.80	1'400.00	1'190.60
730.4240.003	Tasse deposito scarti vegetali	1'535.60	1'400.00	1'374.60
761.4240.000	Tasse controllo impianti di combustione			17'406.00
771.4240.000	Tasse di concessione	1'550.00	2'000.00	7'300.00
771.4240.001	Tasse utilizzo camera mortuaria		100.00	200.00
425	Ricavi da vendite	11'578.86	10'500.00	12'639.17
022.4250.000	Vendite diverse	72.00	200.00	220.00
343.4250.000	Vendite prodotti diversi	276.00	200.00	348.00
629.4250.000	Vendita carte giornaliera risparmio Comune FFS	9'615.00	8'400.00	10'787.00
771.4250.000	Vendita vasi e portafotografia		100.00	
871.4250.000	Vendita energia fotovoltaico casa comunale	674.49	500.00	659.17
871.4250.001	Vendita energia fotovoltaico scuola dell'infanzia	740.33	500.00	310.92
871.4250.002	Vendita energia fotovoltaico SE	201.04	600.00	314.08
426	Rimborsi	127'232.47	71'600.00	234'662.15
021.4260.000	Rimborso spese contenzioso, giudiziarie, esecutive	18'709.25	5'500.00	8'467.30
022.4260.000	IPG malattia, infortuni, maternità		100.00	367.60
022.4260.001	Rimborso spese diverse	3'149.80	1'600.00	3'969.50
023.4260.000	IPG malattia, infortuni, maternità	24'564.05	100.00	
029.4260.000	Rimborso da assicurazioni		500.00	17'440.47
140.4260.000	Rimborso per prestazioni di curatori	816.25	900.00	2'589.10
211.4260.000	IPG malattia, infortuni, maternità		100.00	
212.4260.000	Partecipazione alle spese per scuola fuori sede	3'181.00	3'000.00	2'890.00
212.4260.001	IPG malattia, infortuni, maternità	2'142.00	100.00	7'617.80
217.4260.000	Rimborso da assicurazioni		500.00	68'185.06
219.4260.000	Rimborso pasti mensa Ass.famiglie diurne (AFDM)	26'166.00	26'000.00	27'587.00
219.4260.001	IPG malattia, infortuni, maternità		100.00	
329.4260.000	Partecipazioni per manifestazioni culturali	4'640.00	7'000.00	5'895.00
341.4260.000	Rimborso spese diverse	66.20	100.00	
342.4260.000	Partecipazioni soggiorno balneare anziani	16'350.00	14'500.00	14'750.00
342.4260.001	Rimborsi da assicurazioni			5'986.00
343.4260.000	IPG malattia, infortuni, maternità	275.40		
350.4260.000	IPG malattia, infortuni		100.00	
433.4260.000	Partecipazione famiglie servizio dentario	1'811.00	2'000.00	2'044.80
615.4260.000	IPG malattia, infortuni, maternità	1'562.85	100.00	32'057.50
615.4260.001	Rimborsi assicurativi per sinistri	540.65	100.00	
615.4260.002	Rimborso tassa demaniale Tesla	5'000.00	5'000.00	5'000.00

RICAPITOLAZIONE CONSUNTIVO PER GENERE DI CONTO 2025

CONTO ECONOMICO		Consuntivo 2025	Preventivo 2025	Consuntivo 2024
710.4260.000	Rimborso spese contenzioso, giudiziare, esecutive		200.00	
730.4260.000	Rimborsi per rifiuti riciclabili	3'282.57	4'000.00	4'064.95
730.4260.001	Rimborsi da assicurazioni	14'975.45		24'011.19
963.4260.000	Rimborso da assicurazioni			1'738.88
427	Multe	33'300.00	31'000.00	47'720.00
023.4270.000	Multe edilizie		500.00	
111.4270.000	Multe della circolazione	30'000.00	30'000.00	46'820.00
111.4270.001	Multe violazione regolamenti	3'300.00	500.00	900.00
429	Diversi ricavi e tasse		100.00	996.85
021.4290.000	Recupero da debitori già ammortizzati		100.00	996.85
43	RICAVI DIVERSI	51'100.54	106'200.00	143'403.75
430	Ricavi d'esercizio diversi	0.54	100.00	303.75
022.4309.000	Altri ricavi d'esercizio	0.54	100.00	303.75
439	Altri ricavi	51'100.00	106'100.00	143'100.00
219.4390.000	Altri contributi e premi		100.00	
329.4390.000	Contributi e sponsorizzazioni		1'000.00	1'500.00
342.4390.000	Contributi MelideICE	51'100.00	90'000.00	133'100.00
342.4390.001	Contributi per manifestazioni		15'000.00	8'500.00
44	RICAVI FINANZIARI	807'763.24	690'300.00	745'527.95
440	Interessi attivi	95'244.95	30'500.00	66'803.75
961.4401.000	Interessi di mora su imposte	95'244.95	30'000.00	66'666.25
961.4401.001	Interessi di mora su tasse		500.00	137.50
443	Redditi immobiliari dei BP	625.00	200.00	
963.4432.000	Affitto locali stabile ex BIC	625.00	200.00	
447	Redditi immobiliari dei BA	711'893.29	659'600.00	678'724.20

CONTO ECONOMICO		Consuntivo 2025	Preventivo 2025	Consuntivo 2024
029.4470.000	Pigioni esercizio pubblico area a lago	192'000.00	192'000.00	192'000.00
029.4472.000	Affitto locali a corto termine	19'725.00	18'000.00	17'500.00
217.4472.000	Affitto palestra	10'375.00	5'200.00	
217.4472.001	Affitto aule e locali		100.00	
341.4470.000	Affitto centro tennistico	1'000.00	1'000.00	1'000.00
341.4472.000	Tasse utilizzo campo sportivo		1'000.00	
341.4472.001	Tasse utilizzo strutture sportive	5'000.00	5'000.00	
615.4472.000	Tasse parchimetri	244'300.89	215'000.00	244'487.20
615.4472.001	Tasse per autorizzazioni di posteggio	107'420.00	85'000.00	90'330.00
615.4472.002	Affitto posteggi Residenza Villa Branca	12'511.00	18'300.00	14'760.00
631.4472.000	Tasse ormeggio natanti	29'561.40	29'000.00	28'647.00
840.4470.000	Affitto Swissminiatur	90'000.00	90'000.00	90'000.00
45	PRELIEVI DA FONDI E FINANZIAMENTI SPECIALI	177'309.45	222'500.00	228'232.55
450	Prelievi da FS del capitale di terzi	31'907.79	27'100.00	46'920.49
615.4500.500	Prelevamento dal FER			5'405.00
629.4500.500	Prelevamento dal FER	8'136.50		6'875.60
769.4500.500	Prelevamento dal FER	15'168.10	18'400.00	26'036.70
871.4500.500	Prelevamento dal FER	8'603.19	8'700.00	8'603.19
451	Prelievi da fondi del capitale proprio	145'401.66	195'400.00	181'312.06
710.4511.100	Prelevamento dal fondo approvvigionamento idrico	21'279.82	34'600.00	17'336.78
720.4511.200	Prelevamento dal fondo Depurazione delle acque	124'121.84	160'800.00	151'188.38
730.4511.300	Prelevamento dal fondo Eliminazione rifiuti			12'786.90
46	RICAVI DA TRASFERIMENTO	577'827.39	608'050.00	657'829.21
460	Quote di ricavo	13'402.85	17'200.00	17'396.09
950.4601.000	Quota parte imposte immobiliari PG			297.00
950.4601.900	Contributo cantonale compensazione riforma fiscale	13'402.85	17'200.00	17'099.09
461	Rimborsi da enti pubblici	303'445.09	342'750.00	372'193.47
021.4611.000	Provvigioni per incasso imposte alla fonte	42.75	50.00	21.15
150.4612.100	Rimborso da Comuni per spese Corpo Pompieri	91'124.54	89'000.00	94'207.60

CONTO ECONOMICO		Consuntivo 2025	Preventivo 2025	Consuntivo 2024
211.4612.100	Rimborso Comuni frequenza allievi non residenti	600.00	600.00	968.00
212.4612.101	Rimborso stipendio docente arti plastiche	23'864.00	37'500.00	36'682.00
212.4612.102	Rimborso Comuni per frequenza allievi	103'806.75	116'000.00	153'571.15
212.4612.103	Rimborso stipendio docente educazione fisica	6'255.80		
219.4612.100	Rimborso Comuni per Direzione scolastica	57'396.60	65'000.00	68'959.85
321.4612.100	Rimborso da Comuni per servizio biblioteca	5'200.00	3'000.00	3'050.00
329.4612.100	Rimborso per bandiere Ponte diga	2'189.75	2'500.00	2'103.85
329.4612.101	Rimborso per pali bandiere Ponte diga	2'371.15	14'000.00	
342.4611.000	Rimborso dal Cantone per manutenzione aree a lago	1'945.80	1'900.00	1'945.80
531.4611.000	Rimborso per agenzia AVS	3'474.00	3'500.00	3'471.00
545.4612.101	Rimborso Comuni per centro extrascolastico		2'500.00	
615.4611.000	Rimborso Cantone per manutenzione piste ciclabili	1'386.50	2'100.00	1'386.50
615.4612.100	Rimborso da Comuni per servizio pulizia strade	700.00	1'500.00	2'100.00
710.4612.100	Rimborso Comuni spese collegamento acquedotto	3'115.70	3'200.00	3'349.80
730.4612.100	Rimborso da Comuni servizio scarti vegetali	-28.25	400.00	376.77
463	Contributi da enti pubblici e da terzi	259'579.45	246'600.00	266'746.00
140.4631.000	Sussidio cantonale tenuta a giorno catasto	588.45	500.00	
211.4631.000	Sussidio cantonale per stipendio docenti	52'805.00	50'000.00	50'728.00
212.4631.000	Sussidio cantonale per stipendio docenti	135'295.00	130'000.00	152'024.00
212.4631.001	Contributi G+S		1'000.00	
342.4631.000	Rimborso dal Cantone per scuole di musica	465.00	100.00	65.00
769.4631.000	Contributo fondo energie rinnovabili (FER)	70'426.00	65'000.00	63'929.00
469	Altri ricavi da trasferimento	1'400.00	1'500.00	1'493.65
970.4699.000	Ridistribuzione tassa sul CO2	1'400.00	1'500.00	1'493.65
49	ACCREDITI INTERNI	780'106.75	789'100.00	728'275.01
490	Acquisti di materiali e merci	41'622.20	47'900.00	45'487.70
022.4900.000	Accredito interno per materiali e merci	14'098.40	13'100.00	12'736.70
029.4900.000	Accredito interno per materiali e merci	22'862.10	29'800.00	25'720.00
615.4900.000	Accredito interno per materiali e merci	1'990.90	3'000.00	2'684.30
730.4900.000	Accredito interno sacchi cestini pubblici	2'670.80	2'000.00	4'346.70
491	Servizi	255'276.50	265'300.00	235'379.47
023.4910.000	Accredito interno prestazioni del personale	32'718.90	44'000.00	30'279.15

RICAPITOLAZIONE CONSUNTIVO PER GENERE DI CONTO 2025

CONTO ECONOMICO		Consuntivo 2025	Preventivo 2025	Consuntivo 2024
217.4910.000	Accredito interno prestazioni del personale	13'268.24	15'500.00	14'875.70
615.4910.000	Accredito interno prestazioni del personale	209'289.36	205'800.00	190'224.62
493	Costi d'esercizio e amministrativi	79'346.65	84'500.00	83'053.65
022.4930.000	Accredito interno costi d'esercizio-amministrativi	1'227.60	1'200.00	1'227.60
029.4930.000	Accredito interno spese manutenzione spogliatoi	2'500.00	2'500.00	2'500.00
720.4930.000	Accredito interno uso canalizzazione Comune	42'500.00	42'500.00	42'500.00
730.4930.000	Accredito interno produzione rifiuti Comune	16'432.05	24'800.00	16'695.50
730.4930.001	Accredito interno produzione scarti vegetali	12'974.00	11'000.00	17'210.80
730.4930.002	Accredito interno pulizia strade Comune	3'713.00	2'500.00	2'919.75
494	Interessi calcolatori e spese finanziarie	83'005.79	79'600.00	62'526.11
961.4940.000	Accredito interno interessi	83'005.79	79'600.00	62'526.11
495	Ammortamenti pianificati e non pianificati	320'855.61	311'800.00	301'828.08
990.4950.000	Accredito interno ammortamenti rifiuti	30'195.93	23'200.00	19'695.86
990.4950.001	Accredito interno ammortamenti smaltimento acque	145'837.43	145'900.00	137'309.95
990.4950.002	Accredito interno ammortamenti approvv.idrico	144'822.25	142'700.00	144'822.27

CONTO ECONOMICO		Consuntivo 2025	Preventivo 2025	Consuntivo 2024
3	SPESE	10'051'808.69	10'705'250.00	9'982'818.98
30	SPESE PER IL PERSONALE	2'728'629.69	2'895'900.00	2'826'735.75
300	Autorità e commissioni	78'505.40	80'100.00	71'330.65
	011 Legislativo	11'435.00	10'300.00	9'485.00
	012 Esecutivo	67'070.40	69'800.00	61'845.65
301	Stipendi per il personale amministrativo e d'esercizio	1'285'803.10	1'330'000.00	1'285'185.45
	022 Servizi generali, altro	376'057.50	416'500.00	375'054.10
	023 Ufficio tecnico	212'474.55	210'000.00	201'688.10
	140 Diritto generale	29'804.20	23'000.00	23'281.40
	150 Vigili del fuoco	58'010.00	60'500.00	58'580.00
	217 Edifici scolastici	24'796.20	24'700.00	27'681.05
	219 Scuola dell'obbligo, n. m. a.	153'098.90	171'900.00	161'450.75
	321 Biblioteca	28'396.25	27'900.00	27'780.25
	343 Lido comunale	43'394.90	44'000.00	41'149.50
	433 Servizio medico scolastico	1'795.00	1'400.00	1'660.00
	544 Protezione dei giovani	4'830.00	4'600.00	4'141.00
	615 Strade comunali	353'145.60	345'500.00	362'719.30
302	Stipendi dei docenti	840'652.70	905'000.00	932'193.20
	211 Scuola dell'infanzia	218'913.25	220'400.00	222'714.20
	212 Scuola elementare	621'739.45	684'600.00	709'479.00
303	Personale temporaneo	13'548.00	14'000.00	14'611.00
	022 Servizi generali, altro	13'548.00	14'000.00	14'611.00
305	Contributi del datore di lavoro	502'159.40	554'100.00	518'319.00
	012 Esecutivo	6'203.80	6'100.00	5'919.05
	022 Servizi generali, altro	96'945.95	111'000.00	93'820.80
	023 Ufficio tecnico	52'144.45	56'300.00	50'700.15
	140 Diritto generale	3'352.40	2'300.00	3'241.70
	150 Vigili del fuoco	3'054.60	3'200.00	2'741.45

CONTO ECONOMICO		Consuntivo 2025	Preventivo 2025	Consuntivo 2024
211	Scuola dell'infanzia	55'464.40	57'100.00	53'954.60
212	Scuola elementare	148'967.55	172'100.00	166'172.75
217	Edifici scolastici	5'193.40	5'500.00	5'801.20
219	Scuola dell'obbligo, n. m. a.	37'818.55	45'800.00	49'546.00
321	Biblioteca	6'357.75	6'900.00	5'865.00
343	Lido comunale	4'356.50	4'900.00	3'808.95
350	Chiese e affari religiosi	2'342.75	2'600.00	2'135.65
433	Servizio medico scolastico	99.70	200.00	91.70
544	Protezione dei giovani	423.25	500.00	366.80
615	Strade comunali	79'434.35	79'600.00	74'153.20
309	Altre spese per il personale	7'961.09	12'700.00	5'096.45
022	Servizi generali, altro	5'258.65	5'700.00	3'610.15
023	Ufficio tecnico	1'970.00	1'000.00	162.15
211	Scuola dell'infanzia	80.00	1'000.00	
212	Scuola elementare	532.44	2'000.00	962.00
219	Scuola dell'obbligo, n. m. a.		1'000.00	
615	Strade comunali	120.00	2'000.00	362.15
31	SPESE PER BENI E SERVIZI E ALTRE SPESE DI ESERCIZIO	1'867'762.58	2'258'400.00	2'010'565.30
310	Spese per materiale e merci	234'281.40	282'200.00	202'134.38
011	Legislativo		300.00	1'837.70
022	Servizi generali, altro	31'852.29	40'600.00	23'206.45
023	Ufficio tecnico	818.55	1'200.00	525.45
029	Immobili amministrativi, non menzionati altrove	9'217.60	9'000.00	9'730.46
140	Diritto generale	3'432.15	2'500.00	356.75
211	Scuola dell'infanzia	5'109.52	9'000.00	5'229.05
212	Scuola elementare	14'581.06	22'700.00	18'692.90
217	Edifici scolastici	2'229.25	2'500.00	2'211.65
219	Scuola dell'obbligo, n. m. a.	36'856.75	36'100.00	36'100.44
321	Biblioteca	4'818.10	6'000.00	4'871.35
343	Lido comunale	3'337.20	4'200.00	3'363.97
433	Servizio medico scolastico	297.30	200.00	138.55

CONTO ECONOMICO		Consuntivo 2025	Preventivo 2025	Consuntivo 2024
544	Protezione dei giovani	785.75	1'000.00	703.55
545	Prestazioni a famiglie	286.00	800.00	604.00
615	Strade comunali	14'024.85	17'500.00	13'470.98
710	Approvvigionamento idrico	80'542.50	101'000.00	54'241.50
730	Gestione dei rifiuti	25'197.48	26'800.00	26'613.23
850	Industria, artigianato e commercio	895.05	800.00	236.40
311	Investimenti non attivabili	57'203.28	133'600.00	51'871.66
022	Servizi generali, altro	23'358.60	28'000.00	13'899.65
023	Ufficio tecnico	133.80	2'000.00	878.85
029	Immobili amministrativi, non menzionati altrove	10'513.50	20'000.00	228.70
211	Scuola dell'infanzia	373.95	1'000.00	557.15
217	Edifici scolastici	127.65	4'000.00	1'778.90
219	Scuola dell'obbligo, n. m. a.	1'312.10	3'200.00	490.95
321	Biblioteca	299.60	1'000.00	
329	Cultura	9'121.80	34'000.00	4'207.70
343	Lido comunale	6'795.88	14'400.00	
544	Protezione dei giovani		500.00	
615	Strade comunali	2'121.55	8'000.00	16'028.16
710	Approvvigionamento idrico	1'448.80	15'000.00	9'923.50
730	Gestione dei rifiuti	240.05	1'000.00	2'514.65
779	Protezione dell'ambiente	1'356.00	1'500.00	1'363.45
312	Approvvigionamento e smaltimento (BA)	113'269.32	142'500.00	143'512.11
029	Immobili amministrativi, non menzionati altrove	39'355.41	70'000.00	65'193.70
217	Edifici scolastici	8'728.12	6'000.00	5'139.16
341	Sport	4'573.05	4'700.00	4'713.10
342	Tempo libero - parchi, giardini e sentieri	451.50	1'100.00	618.80
615	Strade comunali	51'708.30	52'000.00	57'825.10
710	Approvvigionamento idrico	7'433.44	7'500.00	8'031.15
720	Eliminazione delle acque di scarico	683.65	800.00	1'676.40
730	Gestione dei rifiuti	236.50	300.00	272.05
771	Cimitero e sepoltura	99.35	100.00	42.65
313	Prestazioni per servizi e onorari	774'078.59	838'200.00	747'633.07

RICAPITOLAZIONE CONSUNTIVO PER GENERE DI CONTO 2025

CONTO ECONOMICO		Consuntivo 2025	Preventivo 2025	Consuntivo 2024
011	Legislativo	4'809.85	8'000.00	7'042.45
012	Esecutivo	17'403.40	15'000.00	16'040.15
021	Amministrazione delle finanze e contribuzioni	50'316.75	63'500.00	73'134.32
022	Servizi generali, altro	52'681.81	42'000.00	36'878.35
023	Ufficio tecnico	39'547.35	90'000.00	35'291.45
029	Immobili amministrativi, non menzionati altrove	28'572.00	21'200.00	20'988.60
111	Polizia		12'000.00	
140	Diritto generale	19'425.00	50'300.00	48'949.45
150	Vigili del fuoco	50'561.50	42'900.00	41'044.63
211	Scuola dell'infanzia	8'793.75	12'000.00	9'366.65
212	Scuola elementare	32'121.08	29'500.00	21'592.44
219	Scuola dell'obbligo, n. m. a.	20'854.80		
329	Cultura	10'499.06	15'000.00	12'227.80
342	Tempo libero - parchi, giardini e sentieri	173'468.71	173'000.00	156'585.52
343	Lido comunale	24'250.20	24'700.00	28'576.15
432	Altra lotta contro le malattie	1'333.00	1'000.00	890.00
535	Prestazioni di vecchiaia		200.00	202.00
579	Assistenza, n. m. a.		15'000.00	
615	Strade comunali	27'874.58	26'100.00	29'093.96
629	Trasporti pubblici, n. m. a.	9'490.05	8'000.00	10'012.90
631	Navigazione	3'500.00	3'600.00	2'335.10
710	Approvvigionamento idrico	24'671.50	8'100.00	6'069.40
730	Gestione dei rifiuti	155'311.00	163'700.00	165'197.00
761	Protezione dell'aria e del clima			14'764.25
769	Altri tipi di lotta contro l'inquinamento ambient.	9'188.50	11'400.00	11'350.50
771	Cimitero e sepoltura		2'000.00	
840	Turismo	9'404.70		
314	Manutenzioni immobili dei BA	361'064.90	474'500.00	592'602.76
029	Immobili amministrativi, non menzionati altrove	48'075.19	66'000.00	70'000.62
150	Vigili del fuoco	1'162.07	3'000.00	6'059.20
217	Edifici scolastici	76'876.40	78'500.00	109'778.84
341	Sport	4'683.30	3'500.00	70'745.10
342	Tempo libero - parchi, giardini e sentieri	127'505.09	171'000.00	160'920.45
615	Strade comunali	45'263.80	61'500.00	58'946.45
631	Navigazione		3'000.00	2'486.30

CONTO ECONOMICO		Consuntivo 2025	Preventivo 2025	Consuntivo 2024
710	Approvvigionamento idrico	43'737.20	54'000.00	45'150.61
720	Eliminazione delle acque di scarico	11'806.20	25'000.00	32'022.65
730	Gestione dei rifiuti	215.20	3'000.00	34'926.20
771	Cimitero e sepoltura		2'000.00	
779	Protezione dell'ambiente	1'740.45	4'000.00	1'566.35
315	Manutenzione beni mobili e immateriali	165'810.23	155'800.00	130'400.37
022	Servizi generali, altro	11'669.15	12'500.00	9'851.00
023	Ufficio tecnico	7'026.50	7'600.00	7'026.50
029	Immobili amministrativi, non menzionati altrove	1'853.90	3'000.00	438.00
111	Polizia	8'470.80	8'500.00	5'469.85
217	Edifici scolastici	5'752.34	7'000.00	6'258.05
219	Scuola dell'obbligo, n. m. a.		600.00	485.60
321	Biblioteca	1'405.30	1'500.00	
343	Lido comunale	36'344.48	33'500.00	25'603.28
615	Strade comunali	32'006.80	33'200.00	30'336.08
710	Approvvigionamento idrico	25'990.16	27'400.00	27'846.71
730	Gestione dei rifiuti	35'290.80	21'000.00	17'085.30
316	Pigioni, affitti, leasing, tasse di utilizzo	41'052.32	46'500.00	42'602.17
021	Amministrazione delle finanze e contribuzioni	720.00	800.00	675.20
022	Servizi generali, altro	505.90	600.00	507.90
111	Polizia	14'145.98	15'000.00	14'145.98
422	Servizi di salvataggio	921.00	1'000.00	767.50
615	Strade comunali	5'470.05	9'600.00	7'200.00
710	Approvvigionamento idrico	10'686.20	10'800.00	10'702.40
871	Elettricità	8'603.19	8'700.00	8'603.19
317	Rimborsi spese	3'212.35	9'900.00	3'184.35
011	Legislativo		2'000.00	
012	Esecutivo	402.00	1'800.00	251.05
022	Servizi generali, altro	716.50	2'000.00	100.00
023	Ufficio tecnico	416.10	500.00	131.85
219	Scuola dell'obbligo, n. m. a.	1'677.75	2'300.00	2'221.45
615	Strade comunali		1'000.00	480.00

CONTO ECONOMICO		Consuntivo 2025	Preventivo 2025	Consuntivo 2024
710	Approvvigionamento idrico		300.00	
318	Rettifica di valore e perdite su crediti	115'033.79	173'000.00	96'624.43
021	Amministrazione delle finanze e contribuzioni	1'250.00	2'500.00	1'250.00
140	Diritto generale	546.20	48'000.00	39'070.75
341	Sport		500.00	
710	Approvvigionamento idrico	887.18	2'000.00	0.50
720	Eliminazione delle acque di scarico	1'439.29	6'500.00	
730	Gestione dei rifiuti	4'554.10	8'000.00	4'541.59
910	Imposte	103'659.02	100'000.00	47'697.04
961	Interessi	2'698.00	5'500.00	4'064.55
319	Spese d'esercizio diverse	2'756.40	2'200.00	
022	Servizi generali, altro	2'756.40	2'000.00	
710	Approvvigionamento idrico		200.00	
33	AMMORTAMENTI BENI AMMINISTRATIVI	569'249.97	556'100.00	535'884.18
330	Ammortamenti investimenti materiali	539'676.39	543'100.00	519'469.08
990	Voci non ripartite	539'676.39	543'100.00	519'469.08
332	Ammortamenti investimenti immateriali	29'573.58	13'000.00	16'415.10
990	Voci non ripartite	29'573.58	13'000.00	16'415.10
34	SPESE FINANZIARIE	203'054.43	231'300.00	150'321.68
340	Spese per interessi	163'979.32	187'300.00	131'204.16
961	Interessi	163'979.32	187'300.00	131'204.16
341	Perdite di corso realizzate	154.76		4.51
969	Beni patrimoniali, n. m. a.	154.76		4.51

CONTO ECONOMICO		Consuntivo 2025	Preventivo 2025	Consuntivo 2024
343	Spese per immobili dei BP	30'556.25	33'000.00	13'303.20
963	<i>Immobili dei beni patrimoniali</i>	30'556.25	33'000.00	13'303.20
349	Altre spese finanziarie	8'364.10	11'000.00	5'809.81
961	<i>Interessi</i>	1'602.10	1'400.00	886.45
969	<i>Beni patrimoniali, n. m. a.</i>	6'762.00	9'600.00	4'923.36
35	VERSAMENTI A FONDI E A FINANZIAMENTI SPECIALI	96'522.36	65'700.00	63'929.00
350	Versamenti a finanziamenti speciali del capitale di terzi (CT)	74'426.00	65'000.00	63'929.00
615	<i>Strade comunali</i>	4'000.00		
769	<i>Altri tipi di lotta contro l'inquinamento ambient.</i>	70'426.00	65'000.00	63'929.00
351	Versamenti a fondi del capitale proprio (CP)	22'096.36	700.00	
730	<i>Gestione dei rifiuti</i>	22'096.36	700.00	
36	SPESE DI TRASFERIMENTO	3'806'482.91	3'908'750.00	3'667'108.06
360	Quote di ricavo destinate a terzi	33'141.77	12'550.00	21'298.30
023	<i>Ufficio tecnico</i>	25'170.87	4'000.00	11'940.00
140	<i>Diritto generale</i>	4'775.00	4'600.00	4'500.00
761	<i>Protezione dell'aria e del clima</i>	750.00		850.00
950	<i>Partecipazioni ad entrate del Cantone</i>	2'445.90	3'950.00	4'008.30
361	Rimborsi a enti pubblici	920'522.06	917'100.00	905'092.54
111	<i>Polizia</i>	275'122.00	276'000.00	309'769.25
140	<i>Diritto generale</i>	61'251.40	60'000.00	59'112.00
162	<i>Protezione civile</i>	57'035.90	60'600.00	58'030.05
211	<i>Scuola dell'infanzia</i>		600.00	1'440.00
212	<i>Scuola elementare</i>	47'920.00	5'000.00	7'200.00
422	<i>Servizi di salvataggio</i>	35'040.40	36'400.00	34'408.30
433	<i>Servizio medico scolastico</i>	10'434.15	10'800.00	10'698.75

CONTO ECONOMICO		Consuntivo 2025	Preventivo 2025	Consuntivo 2024
720	Eliminazione delle acque di scarico	350'929.54	386'100.00	350'105.81
730	Gestione dei rifiuti	52'734.70	52'500.00	50'341.50
735	Altri compiti gestione rifiuti	21'453.97	22'200.00	18'654.88
741	Opere di sistemazione dei corsi d'acqua	8'600.00	6'900.00	5'332.00
362	Perequazione finanziaria	8'616.00	49'800.00	8'910.00
930	Perequazione finanziaria e compens. oneri	8'616.00	49'800.00	8'910.00
363	Contributi ad enti pubblici e a terzi	2'709'050.75	2'794'100.00	2'596'654.89
022	Servizi generali, altro		1'500.00	390.00
161	Difesa militare	5'513.87	4'500.00	6'874.76
213	Scuola media	4'530.00	4'700.00	4'520.00
219	Scuola dell'obbligo, n. m. a.		2'000.00	
341	Sport	45'000.00	45'500.00	5'000.00
342	Tempo libero - parchi, giardini e sentieri	12'850.00	16'400.00	10'800.00
350	Chiese e affari religiosi	48'204.80	48'000.00	43'000.05
412	Case medicalizzate, di riposo e di cura	955'316.78	1'007'000.00	934'964.74
421	Cure ambulatoriali	408'867.32	463'600.00	411'745.83
512	Socialità	716'428.70	684'000.00	709'932.15
545	Prestazioni a famiglie	55'388.50	69'600.00	54'012.50
572	Aiuto economico	95'069.55	82'000.00	54'015.91
622	Traffico regionale e d'agglomerato	196'104.90	189'300.00	185'494.75
629	Trasporti pubblici, n. m. a.	8'136.50	15'000.00	6'875.60
769	Altri tipi di lotta contro l'inquinamento ambient.	5'979.60	7'000.00	14'686.20
840	Turismo	14'806.73	16'000.00	15'500.40
850	Industria, artigianato e commercio	7'240.50	8'000.00	7'286.00
990	Voci non ripartite	129'613.00	130'000.00	131'556.00
366	Ammortamenti su contributi per investimenti	135'152.33	135'200.00	135'152.33
990	Voci non ripartite	135'152.33	135'200.00	135'152.33
39	ADDEBITI INTERNI	780'106.75	789'100.00	728'275.01
390	Acquisti di materiali e merci	41'622.20	47'900.00	45'487.70

RICAPITOLAZIONE CONSUNTIVO PER GENERE DI CONTO 2025

CONTO ECONOMICO		Consuntivo 2025	Preventivo 2025	Consuntivo 2024
023	Ufficio tecnico	2'361.85	2'400.00	1'942.40
029	Immobili amministrativi, non menzionati altrove	995.45	1'500.00	1'342.15
211	Scuola dell'infanzia	909.50	1'500.00	1'431.30
212	Scuola elementare	10'827.05	9'200.00	9'363.00
217	Edifici scolastici	23'857.55	31'300.00	27'062.15
615	Strade comunali	2'670.80	2'000.00	4'346.70
391	Prestazioni per servizi	255'276.50	265'300.00	235'379.47
219	Scuola dell'obbligo, n. m. a.	13'268.24	15'500.00	14'875.70
342	Tempo libero - parchi, giardini e sentieri	197'511.38	195'300.00	178'352.29
710	Approvvigionamento idrico	32'718.90	44'000.00	30'279.15
730	Gestione dei rifiuti	11'777.98	10'500.00	11'872.33
393	Costi d'esercizio e amministrativi	79'346.65	84'500.00	83'053.65
029	Immobili amministrativi, non menzionati altrove	17'000.00	17'000.00	17'000.00
211	Scuola dell'infanzia	613.80	600.00	613.80
212	Scuola elementare	613.80	600.00	613.80
217	Edifici scolastici	10'500.00	10'500.00	10'500.00
342	Tempo libero - parchi, giardini e sentieri	12'974.00	11'000.00	17'210.80
343	Lido comunale	2'500.00	2'500.00	2'500.00
615	Strade comunali	35'145.05	42'300.00	34'615.25
394	Interessi calcolatori e spese finanziarie	83'005.79	79'600.00	62'526.11
710	Approvvigionamento idrico	40'192.59	40'800.00	32'083.89
720	Eliminazione delle acque di scarico	37'267.73	33'000.00	25'844.02
730	Gestione dei rifiuti	5'545.47	5'800.00	4'598.20
395	Ammortamenti pianificati e non pianificati	320'855.61	311'800.00	301'828.08
710	Approvvigionamento idrico	144'822.25	142'700.00	144'822.27
720	Eliminazione delle acque di scarico	145'837.43	145'900.00	137'309.95
730	Gestione dei rifiuti	30'195.93	23'200.00	19'695.86

RICAPITOLAZIONE CONSUNTIVO PER GENERE DI CONTO 2025

CONTO ECONOMICO		Consuntivo 2025	Preventivo 2025	Consuntivo 2024
4	RICAVI	10'062'210.88	4'586'950.00	10'088'428.53
40	RICAVI FISCALI	6'115'664.32	716'300.00	5'998'260.00
400	Imposte dirette delle persone fisiche (PF)	5'414'294.32	704'000.00	5'630'257.48
	910 Imposte	5'414'294.32	704'000.00	5'630'257.48
401	Imposte dirette delle persone giuridiche (PG)	405'000.00	900.00	154'693.92
	910 Imposte	405'000.00	900.00	154'693.92
402	Altre imposte dirette	285'000.00		201'233.60
	910 Imposte	285'000.00		201'233.60
403	Imposte sul possesso e sulla spesa	11'370.00	11'400.00	12'075.00
	140 Diritto generale	11'370.00	11'400.00	12'075.00
41	REGALIE E CONCESSIONI	42'863.00	47'400.00	48'295.80
412	Concessioni	42'863.00	47'400.00	48'295.80
	140 Diritto generale	12'750.00	15'600.00	17'474.80
	615 Strade comunali	30'113.00	31'800.00	30'821.00
42	TASSE E RETRIBUZIONI	1'509'576.19	1'407'100.00	1'538'604.26
420	Tasse d'esenzione	4'000.00		
	615 Strade comunali	4'000.00		
421	Tasse per servizi amministrativi	88'660.95	47'400.00	85'631.49
	021 Amministrazione delle finanze e contribuzioni	8'160.00	7'000.00	7'250.00
	022 Servizi generali, altro	9'530.00	9'700.00	10'955.00
	023 Ufficio tecnico	44'218.50	11'000.00	38'191.74

CONTO ECONOMICO		Consuntivo 2025	Preventivo 2025	Consuntivo 2024
111	Polizia			5'040.00
140	Diritto generale	23'982.45	15'500.00	20'084.75
950	Partecipazioni ad entrate del Cantone	2'770.00	4'200.00	4'110.00
424	Tasse d'uso e per prestazioni di servizio	1'244'803.91	1'246'500.00	1'156'954.60
022	Servizi generali, altro		200.00	
219	Scuola dell'obbligo, n. m. a.	16'640.00	15'000.00	13'000.00
341	Sport	1'000.00	1'000.00	
342	Tempo libero - parchi, giardini e sentieri	53'701.17	40'500.00	47'030.79
343	Lido comunale	112'459.59	106'100.00	115'037.51
710	Approvvigionamento idrico	388'735.20	415'800.00	348'464.50
720	Eliminazione delle acque di scarico	381'342.00	394'000.00	353'270.45
730	Gestione dei rifiuti	289'375.95	271'800.00	255'245.35
761	Protezione dell'aria e del clima			17'406.00
771	Cimitero e sepoltura	1'550.00	2'100.00	7'500.00
425	Ricavi da vendite	11'578.86	10'500.00	12'639.17
022	Servizi generali, altro	72.00	200.00	220.00
343	Lido comunale	276.00	200.00	348.00
629	Trasporti pubblici, n. m. a.	9'615.00	8'400.00	10'787.00
771	Cimitero e sepoltura		100.00	
871	Elettricità	1'615.86	1'600.00	1'284.17
426	Rimborsi	127'232.47	71'600.00	234'662.15
021	Amministrazione delle finanze e contribuzioni	18'709.25	5'500.00	8'467.30
022	Servizi generali, altro	3'149.80	1'700.00	4'337.10
023	Ufficio tecnico	24'564.05	100.00	
029	Immobili amministrativi, non menzionati altrove		500.00	17'440.47
140	Diritto generale	816.25	900.00	2'589.10
211	Scuola dell'infanzia		100.00	
212	Scuola elementare	5'323.00	3'100.00	10'507.80
217	Edifici scolastici		500.00	68'185.06
219	Scuola dell'obbligo, n. m. a.	26'166.00	26'100.00	27'587.00
329	Cultura	4'640.00	7'000.00	5'895.00
341	Sport	66.20	100.00	

RICAPITOLAZIONE CONSUNTIVO PER GENERE DI CONTO 2025

CONTO ECONOMICO		Consuntivo 2025	Preventivo 2025	Consuntivo 2024
342	<i>Tempo libero - parchi, giardini e sentieri</i>	16'350.00	14'500.00	20'736.00
343	<i>Lido comunale</i>	275.40		
350	<i>Chiese e affari religiosi</i>		100.00	
433	<i>Servizio medico scolastico</i>	1'811.00	2'000.00	2'044.80
615	<i>Strade comunali</i>	7'103.50	5'200.00	37'057.50
710	<i>Approvvigionamento idrico</i>		200.00	
730	<i>Gestione dei rifiuti</i>	18'258.02	4'000.00	28'076.14
963	<i>Immobili dei beni patrimoniali</i>			1'738.88
427	Multe	33'300.00	31'000.00	47'720.00
023	<i>Ufficio tecnico</i>		500.00	
111	<i>Polizia</i>	33'300.00	30'500.00	47'720.00
429	Diversi ricavi e tasse		100.00	996.85
021	<i>Amministrazione delle finanze e contribuzioni</i>		100.00	996.85
43	RICAVI DIVERSI	51'100.54	106'200.00	143'403.75
430	Ricavi d'esercizio diversi	0.54	100.00	303.75
022	<i>Servizi generali, altro</i>	0.54	100.00	303.75
439	Altri ricavi	51'100.00	106'100.00	143'100.00
219	<i>Scuola dell'obbligo, n. m. a.</i>		100.00	
329	<i>Cultura</i>		1'000.00	1'500.00
342	<i>Tempo libero - parchi, giardini e sentieri</i>	51'100.00	105'000.00	141'600.00
44	RICAVI FINANZIARI	807'763.24	690'300.00	745'527.95
440	Interessi attivi	95'244.95	30'500.00	66'803.75
961	<i>Interessi</i>	95'244.95	30'500.00	66'803.75
443	Redditi immobiliari dei BP	625.00	200.00	
963	<i>Immobili dei beni patrimoniali</i>	625.00	200.00	

CONTO ECONOMICO		Consuntivo 2025	Preventivo 2025	Consuntivo 2024
447	Redditi immobiliari dei BA	711'893.29	659'600.00	678'724.20
029	<i>Immobili amministrativi, non menzionati altrove</i>	211'725.00	210'000.00	209'500.00
217	<i>Edifici scolastici</i>	10'375.00	5'300.00	
341	<i>Sport</i>	6'000.00	7'000.00	1'000.00
615	<i>Strade comunali</i>	364'231.89	318'300.00	349'577.20
631	<i>Navigazione</i>	29'561.40	29'000.00	28'647.00
840	<i>Turismo</i>	90'000.00	90'000.00	90'000.00
45	PRELIEVI DA FONDI E FINANZIAMENTI SPECIALI	177'309.45	222'500.00	228'232.55
450	Prelievi da FS del capitale di terzi	31'907.79	27'100.00	46'920.49
615	<i>Strade comunali</i>			5'405.00
629	<i>Trasporti pubblici, n. m. a.</i>	8'136.50		6'875.60
769	<i>Altri tipi di lotta contro l'inquinamento ambient.</i>	15'168.10	18'400.00	26'036.70
871	<i>Elettricità</i>	8'603.19	8'700.00	8'603.19
451	Prelievi da fondi del capitale proprio	145'401.66	195'400.00	181'312.06
710	<i>Approvvigionamento idrico</i>	21'279.82	34'600.00	17'336.78
720	<i>Eliminazione delle acque di scarico</i>	124'121.84	160'800.00	151'188.38
730	<i>Gestione dei rifiuti</i>			12'786.90
46	RICAVI DA TRASFERIMENTO	577'827.39	608'050.00	657'829.21
460	Quote di ricavo	13'402.85	17'200.00	17'396.09
950	<i>Partecipazioni ad entrate del Cantone</i>	13'402.85	17'200.00	17'396.09
461	Rimborsi da enti pubblici	303'445.09	342'750.00	372'193.47
021	<i>Amministrazione delle finanze e contribuzioni</i>	42.75	50.00	21.15
150	<i>Vigili del fuoco</i>	91'124.54	89'000.00	94'207.60
211	<i>Scuola dell'infanzia</i>	600.00	600.00	968.00
212	<i>Scuola elementare</i>	133'926.55	153'500.00	190'253.15
219	<i>Scuola dell'obbligo, n. m. a.</i>	57'396.60	65'000.00	68'959.85

CONTO ECONOMICO		Consuntivo 2025	Preventivo 2025	Consuntivo 2024
321	Biblioteca	5'200.00	3'000.00	3'050.00
329	Cultura	4'560.90	16'500.00	2'103.85
342	Tempo libero - parchi, giardini e sentieri	1'945.80	1'900.00	1'945.80
531	Assicurazione per vecchiaia e superstiti AVS	3'474.00	3'500.00	3'471.00
545	Prestazioni a famiglie		2'500.00	
615	Strade comunali	2'086.50	3'600.00	3'486.50
710	Approvvigionamento idrico	3'115.70	3'200.00	3'349.80
730	Gestione dei rifiuti	-28.25	400.00	376.77
463	Contributi da enti pubblici e da terzi	259'579.45	246'600.00	266'746.00
140	Diritto generale	588.45	500.00	
211	Scuola dell'infanzia	52'805.00	50'000.00	50'728.00
212	Scuola elementare	135'295.00	131'000.00	152'024.00
342	Tempo libero - parchi, giardini e sentieri	465.00	100.00	65.00
769	Altri tipi di lotta contro l'inquinamento ambient.	70'426.00	65'000.00	63'929.00
469	Altri ricavi da trasferimento	1'400.00	1'500.00	1'493.65
970	Ridistribuzioni di tasse legate al CO2	1'400.00	1'500.00	1'493.65
49	ACCREDITI INTERNI	780'106.75	789'100.00	728'275.01
490	Acquisti di materiali e merci	41'622.20	47'900.00	45'487.70
022	Servizi generali, altro	14'098.40	13'100.00	12'736.70
029	Immobili amministrativi, non menzionati altrove	22'862.10	29'800.00	25'720.00
615	Strade comunali	1'990.90	3'000.00	2'684.30
730	Gestione dei rifiuti	2'670.80	2'000.00	4'346.70
491	Servizi	255'276.50	265'300.00	235'379.47
023	Ufficio tecnico	32'718.90	44'000.00	30'279.15
217	Edifici scolastici	13'268.24	15'500.00	14'875.70
615	Strade comunali	209'289.36	205'800.00	190'224.62
493	Costi d'esercizio e amministrativi	79'346.65	84'500.00	83'053.65
022	Servizi generali, altro	1'227.60	1'200.00	1'227.60

RICAPITOLAZIONE CONSUNTIVO PER GENERE DI CONTO 2025

CONTO ECONOMICO		Consuntivo 2025	Preventivo 2025	Consuntivo 2024
029	<i>Immobili amministrativi, non menzionati altrove</i>	2'500.00	2'500.00	2'500.00
720	<i>Eliminazione delle acque di scarico</i>	42'500.00	42'500.00	42'500.00
730	<i>Gestione dei rifiuti</i>	33'119.05	38'300.00	36'826.05
494	Interessi calcolatori e spese finanziarie	83'005.79	79'600.00	62'526.11
961	<i>Interessi</i>	83'005.79	79'600.00	62'526.11
495	Ammortamenti pianificati e non pianificati	320'855.61	311'800.00	301'828.08
990	<i>Voci non ripartite</i>	320'855.61	311'800.00	301'828.08

CONSUNTIVO 2025 RIPARTIZIONE FUNZIONALE PER GENERE DI CONTO

CONTO ECONOMICO	0	1	2	3	4	5	6	7	8	9	
SPESE	Amminist.ne generale	Ordine pubblico	Formazione	Cultura e tempo libero	Sanità	Sicurezza sociale	Trasporti e comunicazioni	Protezione dell'ambiente	Economia pubblica	Finanze e imposte	Totale
30 SPESE PER IL PERSONALE	716'605	191'531	1'266'604	84'848	1'895	34'446	432'700				2'728'630
31 SPESE PER BENI E SERVIZI E ALTRE SP	392'286	100'189	215'395	387'752	2'551	20'873	183'147	440'311	18'903	106'357	1'867'763
33 AMMORTAMENTI BENI AMMINISTRATIVI										569'250	569'250
34 SPESE FINANZIARIE										203'054	203'054
35 VERSAMENTI A FONDI E A FINANZIAMEN							4'000	92'522			96'522
36 SPESE DI TRASFERIMENTO	25'171	403'698	52'450	106'055	1'409'659	866'887	204'241	440'448	22'047	275'827	3'806'483
39 ADDEBITI INTERNI	20'357		60'590	212'985			37'816	448'358			780'107
3 SPESE	1'154'419	695'418	1'595'039	791'641	1'414'105	922'206	861'904	1'421'639	40'950	1'154'489	10'051'809

CONSUNTIVO 2025 RIPARTIZIONE FUNZIONALE PER GENERE DI CONTO

CONTO ECONOMICO	0	1	2	3	4	5	6	7	8	9	
RICAVI	Amminist.ne generale	Ordine pubblico	Formazione	Cultura e tempo libero	Sanità	Sicurezza sociale	Trasporti e comunicazioni	Protezione dell'ambiente	Economia pubblica	Finanze e imposte	Totale
40 RICAVI FISCALI		11'370								6'104'294	6'115'664
41 REGALIE E CONCESSIONI		12'750							30'113		42'863
42 TASSE E RETRIBUZIONI	108'404	58'099	48'129	188'768	1'811		20'719	1'079'261	1'616	2'770	1'509'576
43 RICAVI DIVERSI	1			51'100							51'101
44 RICAVI FINANZIARI	211'725		10'375	6'000			393'793		90'000	95'870	807'763
45 PRELIEVI DA FONDI E FINANZIAMENTI S							8'137	160'570	8'603		177'309
46 RICAVI DA TRASFERIMENTO	43	91'713	380'023	12'172		3'474	2'087	73'513		14'803	577'827
49 ACCREDITI INTERNI	73'407		13'268				211'280	78'290		403'861	780'107
4 RICAVI	393'579	173'932	451'795	258'040	1'811	3'474	636'015	1'391'634	130'332	6'621'599	10'062'211
Minore spesa	-760'840	-521'487	-1'143'243	-533'601	-1'412'294	-918'732	-225'889	-30'005	89'382	5'467'110	10'402

INVESTIMENTI	Consuntivo 2025		Preventivo 2025		Consuntivo 2024	
	Spese	Ricavi	Spese	Ricavi	Spese	Ricavi
0 AMMINISTRAZIONE GENERALE			20'000.00	20'000.00		
1 ORDINE PUBBLICO E SICUREZZA, DIFESA netto costi	3'908.85	3'908.85	70'000.00	70'000.00	2'962.50	2'962.50
3 CULTURA, SPORT E TEMPO LIBERO, CHIESA netto costi	53'928.50	53'928.50	60'000.00	60'000.00		
6 TRASPORTI E COMUNICAZIONI netto costi	1'005'576.10	1'005'576.10	3'370'000.00	3'370'000.00	551'472.10	48'478.50 502'993.60
7 PROTEZIONE AMBIENTE E PIANIFICAZIONE TER netto costi	706'774.20	192'079.61 514'694.59	2'640'000.00	1'000.00 2'639'000.00	1'381'434.77	521'381.80 860'052.97
8 ECONOMIA PUBBLICA netto ricavi	5'688.80 35'725.50	41'414.30	60'000.00	14'000.00 46'000.00	4'889.55 222'593.45	227'483.00
TOTALE SPESE E RICAVI	1'775'876.45	233'493.91	6'220'000.00	15'000.00 6'205'000.00	1'940'758.92	797'343.30
FABBISOGNO						
RISULTATO D'ESERCIZIO		1'542'382.54				1'143'415.62
TOTALI	1'775'876.45	1'775'876.45	6'220'000.00	6'220'000.00	1'940'758.92	1'940'758.92

INVESTIMENTI		Consuntivo 2025		Preventivo 2025		Consuntivo 2024	
		Spese	Ricavi	Spese	Ricavi	Spese	Ricavi
0	AMMINISTRAZIONE GENERALE						
029	IMMOBILI AMMINISTRATIVI						
029.5290.000	USCITE INVESTIMENTI BENI AMMINISTRATIVI Studio fattibilità stabile ex oratorio			20'000.00			
	<i>Totale ricavi correnti</i>						
	<i>Totale spese correnti</i>			20'000.00			
	Saldo				20'000.00		

INVESTIMENTI		Consuntivo 2025		Preventivo 2025		Consuntivo 2024	
		Spese	Ricavi	Spese	Ricavi	Spese	Ricavi
1	ORDINE PUBBLICO E SICUREZZA, DIFESA						
111	POLIZIA						
111.5060.000	USCITE INVESTIMENTI BENI AMMINISTRATIVI MM1257-Sistema videosorveglianza	3'908.85		70'000.00		2'962.50	
	<i>Totale ricavi correnti</i>						
	<i>Totale spese correnti</i>	3'908.85		70'000.00	70'000.00	2'962.50	
	Saldo		3'908.85				2'962.50

INVESTIMENTI		Consuntivo 2025		Preventivo 2025		Consuntivo 2024	
		Spese	Ricavi	Spese	Ricavi	Spese	Ricavi
3	CULTURA, SPORT E TEMPO LIBERO, CHIESA						
342	TEMPO LIBERO						
342.5045.000	USCITE INVESTIMENTI BENI AMMINISTRATIVI Pavimentazione stabilizzata stabile spogliatoi ASL	53'928.50		60'000.00			
	<i>Totale ricavi correnti</i>						
	<i>Totale spese correnti</i>	53'928.50		60'000.00			
	Saldo		53'928.50		60'000.00		

INVESTIMENTI		Consuntivo 2025		Preventivo 2025		Consuntivo 2024	
		Spese	Ricavi	Spese	Ricavi	Spese	Ricavi
6	TRASPORTI E COMUNICAZIONI						
615	STRADE COMUNALI						
	USCITE INVESTIMENTI BENI AMMINISTRATIVI						
615.5010.004	MM1259-Riqualifica Nucleo - pavimentazione	874'349.75		3'000'000.00		378'260.65	
615.5010.005	MM1335-Riqualifica Piazzetta Moretti			200'000.00		53'689.45	
615.5010.006	Riqualifica urbana Via S. Franscini	11'704.35					
615.5290.000	Studi riqualifica urbanistica Piazza comunale			50'000.00			
	ENTRATE INVESTIMENTI BENI AMMINISTRATIVI						
615.6450.000	Rimb.prestito imp.meccanizz.posteggio Villa Branc						48'478.50
	<i>Totale ricavi correnti</i>						48'478.50
	<i>Totale spese correnti</i>	886'054.10		3'250'000.00		431'950.10	
	Saldo		886'054.10		3'250'000.00		383'471.60
622	TRAFFICO REGIONALE E D'AGGLOMERATO						
	USCITE INVESTIMENTI BENI AMMINISTRATIVI						
622.5610.000	MM1143-Partec.finanziamento PTL/PAL 2014-2033	119'522.00		120'000.00		119'522.00	
	<i>Totale ricavi correnti</i>						
	<i>Totale spese correnti</i>	119'522.00		120'000.00		119'522.00	
	Saldo		119'522.00		120'000.00		119'522.00

INVESTIMENTI		Consuntivo 2025		Preventivo 2025		Consuntivo 2024	
		Spese	Ricavi	Spese	Ricavi	Spese	Ricavi
7	PROTEZIONE AMBIENTE E PIANIFICAZIONE TE						
710	APPROVVIGIONAMENTO IDRICO						
	USCITE INVESTIMENTI BENI AMMINISTRATIVI						
710.5031.002	MM1259-Sostituzione condotta Nucleo Tappa2+3	202'747.25		350'000.00		306'138.00	
710.5031.003	Opere di protezione SO Colombaio			20'000.00		35'051.05	
710.5031.004	MM1184-Sostituz.condotta Lungolago Motta_Lotto 4	7'507.75		250'000.00			
710.5031.005	MM1367-sostit. condotta Via.G.Pocobelli-Via Caro	15'000.00					
710.5041.000	MM1331-Risanamento serbatoio AP Castello	7'165.75		200'000.00			
	ENTRATE INVESTIMENTI BENI AMMINISTRATIVI						
710.6310.001	Sussidio collegamento acquedotto ad AIL SA		91'475.50				
710.6310.002	Sussidio impianto dearsenificazione Colombaio						32'371.00
710.6310.003	Sussidio risanamento sorgenti Colombaio						64'424.00
	<i>Totale ricavi correnti</i>		91'475.50				96'795.00
	<i>Totale spese correnti</i>	232'420.75		820'000.00		341'189.05	
	Saldo		140'945.25		820'000.00		244'394.05
720	ELIMINAZIONE DELLE ACQUE DI SCARICO						
	USCITE INVESTIMENTI BENI AMMINISTRATIVI						
720.5032.001	MM1259-Riqualifica Nucleo - canalizzazioni	306'147.25		1'500'000.00		583'231.10	
720.5032.002	Sostituzione infrastrutture strada cantonale					2'758.25	
720.5062.001	Rinnovo sistema comando SP Tennis/Romantica					35'836.30	
720.5620.006	CDA PS:part.risan.collettore S2, S3	2'974.10					
720.5620.007	CDA PS:part.aggiornamento impianto telegestione	-614.00				26'277.50	
720.5620.008	CDA PS:part.sistemaz.collettore Lugano-Pazzallo	-574.95				21'907.50	
720.5620.009	CDA PS:part.sostituzione griglia grossa					85'100.00	
720.5620.014	CDA PS:part.risanamento centrale termica	9'845.75					
720.5620.015	CDA PS:part.sostituzione telegestione impianto	4'350.55					

INVESTIMENTI		Consuntivo 2025		Preventivo 2025		Consuntivo 2024	
		Spese	Ricavi	Spese	Ricavi	Spese	Ricavi
	<i>Totale ricavi correnti</i>						
	<i>Totale spese correnti</i>	322'128.70		1'500'000.00		755'110.65	
	Saldo		322'128.70		1'500'000.00		755'110.65
730	GESTIONE RIFIUTI						
	USCITE INVESTIMENTI BENI AMMINISTRATIVI						
730.5033.000	MM1112-Contenitori rifiuti interrati	1'067.90		100'000.00			
730.5043.000	MM1248-Nuovo centro raccolta verde/ingombranti					9'473.30	
	<i>Totale ricavi correnti</i>						
	<i>Totale spese correnti</i>	1'067.90		100'000.00		9'473.30	
	Saldo		1'067.90		100'000.00		9'473.30
741	OPERE DI SISTEMAZIONE DEI CORSI D'ACQUA						
	USCITE INVESTIMENTI BENI AMMINISTRATIVI						
741.5020.000	Risanamento canale intubato Doyro			30'000.00		35'188.60	
	<i>Totale ricavi correnti</i>						
	<i>Totale spese correnti</i>			30'000.00		35'188.60	
	Saldo				30'000.00		35'188.60
742	OPERE DI PROTEZIONE, ALTRE						
	USCITE INVESTIMENTI BENI AMMINISTRATIVI						
742.5034.001	Opere di premunizione Ova Doyro			10'000.00		19'086.10	
742.5034.002	Opere di premunizione Ova Pozzaranco					16'063.65	
742.5034.003	MM1312-Opere di premunizione Ova Ronchini	25'241.35				178'705.68	
742.5290.000	Progetto camera di deviazione portale A2					18'500.00	

INVESTIMENTI	Consuntivo 2025		Preventivo 2025		Consuntivo 2024	
	Spese	Ricavi	Spese	Ricavi	Spese	Ricavi
742.6310.000 ENTRATE INVESTIMENTI BENI AMMINISTRATIV Sussidio messa in sicurezza quartiere Ronchini		2'464.65				226'136.45
742.6370.000 Contributi di miglioria Ova Ronchini		97'139.46				
<i>Totale ricavi correnti</i>		99'604.11				226'136.45
<i>Totale spese correnti</i>	25'241.35		10'000.00		232'355.43	
Saldo	74'362.76			10'000.00		6'218.98
750 PROTEZIONE DELLE SPECIE E DEL PAESAGGI						
750.5039.000 USCITE INVESTIMENTI BENI AMMINISTRATIV MM1276-Riqualifica rive lago ovest			100'000.00			
750.6310.000 ENTRATE INVESTIMENTI BENI AMMINISTRATIV Sussidio riqualifica rive a lago ovest						197'450.35
<i>Totale ricavi correnti</i>						197'450.35
<i>Totale spese correnti</i>			100'000.00		197'450.35	
Saldo				100'000.00		
769 ALTRI TIPI DI LOTTA CONTRO L'INQUINAMENT						
769.6650.000 ENTRATE INVESTIMENTI BENI AMMINISTRATIV Restituzione contr.realizzaz.supercharger Tesla		1'000.00		1'000.00		1'000.00
<i>Totale ricavi correnti</i>		1'000.00		1'000.00		1'000.00
<i>Totale spese correnti</i>						
Saldo	1'000.00		1'000.00		1'000.00	
779 PROTEZIONE DELL'AMBIENTE						

INVESTIMENTI	Consuntivo 2025		Preventivo 2025		Consuntivo 2024	
	Spese	Ricavi	Spese	Ricavi	Spese	Ricavi
779.5045.000 USCITE INVESTIMENTI BENI AMMINISTRATIVI Sistemazione WC pubblici Piazza D.Fontana	59'147.40		70'000.00		1'621.50	
<i>Totale ricavi correnti</i>						
<i>Totale spese correnti</i>	59'147.40		70'000.00		1'621.50	
Saldo		59'147.40		70'000.00		1'621.50
790 PIANIFICAZIONE DEL TERRITORIO						
790.5290.001 USCITE INVESTIMENTI BENI AMMINISTRATIVI Variante PR Park & Ride FFS			10'000.00			
790.5290.006 Variante PR limitazione residenze secondarie NC2					6'496.24	
790.5290.007 MM1313-Concorso residenza per anziani ex BIC	4'324.00					
790.5290.008 Strategia di valorizzazione del paesaggio	31'844.10					
790.5290.009 Adeguamenti alla decisione CdS n.1702	15'000.00					
790.5290.010 Elaborazione Piano Direttore comunale	15'600.00					
<i>Totale ricavi correnti</i>			10'000.00		6'496.24	
<i>Totale spese correnti</i>	66'768.10			10'000.00		6'496.24
Saldo		66'768.10				6'496.24

INVESTIMENTI		Consuntivo 2025		Preventivo 2025		Consuntivo 2024	
		Spese	Ricavi	Spese	Ricavi	Spese	Ricavi
8	ECONOMIA PUBBLICA						
820	SELVICOLTURA						
	USCITE INVESTIMENTI BENI AMMINISTRATIVI						
820.5050.000	MM1246-Intervento selvicolturale Val Deserta	5'688.80					
820.5050.001	MM1340-Int.selvicolturale Val Deserta-portale A2			50'000.00			
820.5050.002	Lotta alle neofite invasive			10'000.00		4'889.55	
	ENTRATE INVESTIMENTI BENI AMMINISTRATIVI						
820.6300.000	Sussidio CH intervento selvicolturale Val Deserta		11'832.65		4'000.00		
820.6300.001	Sussidio CH int.selvicoltur.Val Deserta-portale A2						40'890.00
820.6310.000	Sussidio TI intervento selvicolturale Val Deserta		29'581.65		10'000.00		
820.6310.001	Sussidio TI int.selvicoltur.Val Deserta-portale A2						180'000.00
820.6320.000	Rimborso quota progetto lotta neofite invasive						6'593.00
	<i>Totale ricavi correnti</i>		41'414.30		14'000.00		227'483.00
	<i>Totale spese correnti</i>	5'688.80		60'000.00		4'889.55	
	Saldo	35'725.50			46'000.00	222'593.45	

INVESTIMENTI		Consuntivo 2025	Preventivo 2025	Consuntivo 2024
5	USCITE PER INVESTIMENTI	1'775'876.45	6'220'000.00	1'940'758.92
50	INVESTIMENTI MATERIALI	1'573'604.90	6'020'000.00	1'662'955.68
52	INVESTIMENTI IMMATERIALI	66'768.10	80'000.00	24'996.24
56	CONTRIBUTI PER INVESTIMENTI DI TERZI	135'503.45	120'000.00	252'807.00
6	ENTRATE PER INVESTIMENTI	233'493.91	15'000.00	797'343.30
63	CONTRIBUTI PER INVESTIMENTI PROPRI	232'493.91	14'000.00	747'864.80
64	RIMBORSO DI PRESTITI			48'478.50
66	RESTITUZIONE DI CONTRIBUTI PER INVESTIMENTI	1'000.00	1'000.00	1'000.00

RICAPITOLAZIONE CONSUNTIVO PER GENERE DI CONTO 2025

INVESTIMENTI		Consuntivo 2025	Preventivo 2025	Consuntivo 2024
5	USCITE PER INVESTIMENTI	1'775'876.45	6'220'000.00	1'940'758.92
50	INVESTIMENTI MATERIALI	1'573'604.90	6'020'000.00	1'662'955.68
501	Strade, piazze, vie di comunicazione	886'054.10	3'200'000.00	431'950.10
502	Sistemazione corsi d'acqua e laghi		30'000.00	35'188.60
503	Altre opere del genio civile	557'711.50	2'330'000.00	1'141'033.83
504	Immobili	120'241.65	330'000.00	11'094.80
505	Boschi	5'688.80	60'000.00	4'889.55
506	Beni mobili	3'908.85	70'000.00	38'798.80
52	INVESTIMENTI IMMATERIALI	66'768.10	80'000.00	24'996.24
529	Altri investimenti in beni immateriali	66'768.10	80'000.00	24'996.24
56	CONTRIBUTI PER INVESTIMENTI DI TERZI	135'503.45	120'000.00	252'807.00
561	Cantone	119'522.00	120'000.00	119'522.00
562	Comuni, Consorzi ed altri enti locali	15'981.45		133'285.00

RICAPITOLAZIONE CONSUNTIVO PER GENERE DI CONTO 2025

INVESTIMENTI	Consuntivo 2025	Preventivo 2025	Consuntivo 2024
6 ENTRATE PER INVESTIMENTI	233'493.91	15'000.00	797'343.30
63 CONTRIBUTI PER INVESTIMENTI PROPRI	232'493.91	14'000.00	747'864.80
630 Confederazione	11'832.65	4'000.00	40'890.00
631 Cantone	123'521.80	10'000.00	700'381.80
632 Comuni, Consorzi ed altri enti locali			6'593.00
637 Economie private	97'139.46		
64 RIMBORSO DI PRESTITI			48'478.50
645 Imprese private			48'478.50
66 RESTITUZIONE DI CONTRIBUTI PER INVESTIMENTI	1'000.00	1'000.00	1'000.00
665 Imprese private	1'000.00	1'000.00	1'000.00

RICAPITOLAZIONE CONSUNTIVO PER GENERE DI CONTO 2025

INVESTIMENTI	Consuntivo 2025	Preventivo 2025	Consuntivo 2024
5 USCITE PER INVESTIMENTI	1'775'876.45	6'220'000.00	1'940'758.92
50 INVESTIMENTI MATERIALI	1'573'604.90	6'020'000.00	1'662'955.68
501 Strade, piazze, vie di comunicazione	886'054.10	3'200'000.00	431'950.10
5010 Strade, piazze, vie di comunicazione	886'054.10	3'200'000.00	431'950.10
502 Sistemazione corsi d'acqua e laghi		30'000.00	35'188.60
5020 Sistemazione corsi d'acqua e laghi	0.00	30'000.00	35'188.60
503 Altre opere del genio civile	557'711.50	2'330'000.00	1'141'033.83
5031 Approvvigionamento idrico	225'255.00	620'000.00	341'189.05
5032 Opere depurazione acque	306'147.25	1'500'000.00	585'989.35
5033 Raccolta ed eliminazione rifiuti	1'067.90	100'000.00	
5034 Ripari valangari e altre premunizioni	25'241.35	10'000.00	213'855.43
5039 Opere del genio civile diverse	0.00	100'000.00	
504 Immobili	120'241.65	330'000.00	11'094.80
5041 Approvvigionamento idrico - Serbatoi (solo parte edile)	7'165.75	200'000.00	
5043 Raccolta ed eliminazione rifiuti	0.00	0.00	9'473.30
5045 Scuole, sport, cultura e tempo libero, culto	113'075.90	130'000.00	1'621.50
505 Boschi	5'688.80	60'000.00	4'889.55
5050 Boschi	5'688.80	60'000.00	4'889.55
506 Beni mobili	3'908.85	70'000.00	38'798.80
5060 Amministrazione generale, UTC e sicurezza	3'908.85	70'000.00	2'962.50
5062 Opere depurazione acque	0.00	0.00	35'836.30
52 INVESTIMENTI IMMATERIALI	66'768.10	80'000.00	24'996.24
529 Altri investimenti in beni immateriali	66'768.10	80'000.00	24'996.24
5290 Altri investimenti in beni immateriali	66'768.10	80'000.00	24'996.24
56 CONTRIBUTI PER INVESTIMENTI DI TERZI	135'503.45	120'000.00	252'807.00

RICAPITOLAZIONE CONSUNTIVO PER GENERE DI CONTO 2025

INVESTIMENTI		Consuntivo 2025	Preventivo 2025	Consuntivo 2024
561	Cantone	119'522.00	120'000.00	119'522.00
5610	Cantone	119'522.00	120'000.00	119'522.00
562	Comuni, Consorzi ed altri enti locali	15'981.45		133'285.00
5620	Comuni, Consorzi ed altri enti locali	15'981.45	0.00	133'285.00

RICAPITOLAZIONE CONSUNTIVO PER GENERE DI CONTO 2025

INVESTIMENTI		Consuntivo 2025	Preventivo 2025	Consuntivo 2024
6	ENTRATE PER INVESTIMENTI	233'493.91	15'000.00	797'343.30
63	CONTRIBUTI PER INVESTIMENTI PROPRI	232'493.91	14'000.00	747'864.80
630	Confederazione	11'832.65	4'000.00	40'890.00
6300	Confederazione	11'832.65	4'000.00	40'890.00
631	Cantone	123'521.80	10'000.00	700'381.80
6310	Cantone	123'521.80	10'000.00	700'381.80
632	Comuni, Consorzi ed altri enti locali			6'593.00
6320	Comuni, Consorzi ed altri enti locali	0.00	0.00	6'593.00
637	Economie private	97'139.46		
6370	Contributi di miglioria	97'139.46	0.00	
64	RIMBORSO DI PRESTITI			48'478.50
645	Imprese private			48'478.50
6450	Imprese private	0.00	0.00	48'478.50
66	RESTITUZIONE DI CONTRIBUTI PER INVESTIMENTI	1'000.00	1'000.00	1'000.00
665	Imprese private	1'000.00	1'000.00	1'000.00
6650	Imprese private	1'000.00	1'000.00	1'000.00

CONSUNTIVO 2025 RIPARTIZIONE FUNZIONALE PER GENERE DI CONTO

INVESTIMENTI	0	1	2	3	4	5	6	7	8	9	
USCITE PER INVESTIMENTI	Amminist.ne generale	Ordine pubblico	Formazione	Cultura e tempo libero	Sanità	Sicurezza sociale	Trasporti e comunicazioni	Protezione dell'ambiente	Economia pubblica	Finanze e imposte	Totale
50 INVESTIMENTI MATERIALI		3'909		53'929			886'054	624'025	5'689		1'573'605
52 INVESTIMENTI IMMATERIALI					4'324			62'444			66'768
56 CONTRIBUTI PER INVESTIMENTI DI TERZ							119'522	15'981			135'503
59 RIPORTO A BILANCIO											
5 USCITE PER INVESTIMENTI		3'909		53'929	4'324		1'005'576	702'450	5'689		1'775'876

CONSUNTIVO 2025 RIPARTIZIONE FUNZIONALE PER GENERE DI CONTO

INVESTIMENTI	0	1	2	3	4	5	6	7	8	9	
ENTRATE PER INVESTIMENTI	Amminist.ne generale	Ordine pubblico	Formazione	Cultura e tempo libero	Sanità	Sicurezza sociale	Trasporti e comunicazioni	Protezione dell'ambiente	Economia pubblica	Finanze e imposte	Totale
60 TRASFERIMENTO DI INVESTIMENTI MATE											
63 CONTRIBUTI PER INVESTIMENTI PROPRI								191'080	41'414		232'494
64 RIMBORSO DI PRESTITI											
66 RESTITUZIONE DI CONTRIBUTI PER INV							500	500			1'000
69 RIPORTO A BILANCIO											
6 ENTRATE PER INVESTIMENTI							500	191'580	41'414		233'494
Maggiore spesa		3'909		53'929	4'324		1'005'076	510'871	-35'726		1'542'383

RIASSUNTO		Sostanza iniziale 01.01.2025	Variazione aumento diminuzione		Sostanza finale 31.12.2025
	ATTIVO	30'809'281.51	51'090'782.26	51'937'977.34	29'962'086.43
10	BENI PATRIMONIALI	11'794'261.16	49'314'905.81	51'000'081.13	10'109'085.84
14	BENI AMMINISTRATIVI	19'015'020.35	1'775'876.45	937'896.21	19'853'000.59
	PASSIVO	30'809'281.51	19'407'111.16	20'254'306.24	29'962'086.43
20	CAPITALE DI TERZI	21'577'210.61	19'269'003.06	20'003'295.03	20'842'918.64
29	CAPITALE PROPRIO	9'232'070.90	138'108.10	251'011.21	9'119'167.79

		Sostanza iniziale 01.01.2025	Variazione		Sostanza finale 31.12.2025
			aumento	diminuzione	
	ATTIVO	30'809'281.51	51'090'782.26	51'937'977.34	29'962'086.43
10	BENI PATRIMONIALI	11'794'261.16	49'314'905.81	51'000'081.13	10'109'085.84
1000.000	Cassa	1'555.15	98'507.65	94'465.20	5'597.60
1002.000	Postfinance CH51 0900 0000 6900 0678 8	1'437'213.77	14'622'357.87	15'262'535.48	797'036.16
1002.001	UBS CH38 0024 7247 7495 69B1 B	269'827.40		80.00	269'747.40
1002.002	UBS CH74 0024 7247 7495 69B6 R	200'174.15		80.00	200'094.15
1002.003	Corner Banca SA CH51 0849 0000 3318 8200 1	334'645.83		80.00	334'565.83
1002.004	Banca Stato CH10 0076 4152 3329 C000 C	190'693.55		34'102.67	156'590.88
1002.005	Banca Raiffeisen CH30 8080 8004 2148 0971 1	8'704.36	5'630'000.00	5'583'925.60	54'778.76
1002.006	Banca Migros CH11 0840 1000 0653 1186 8	206'038.65		15'956.00	190'082.65
1002.007	Credit Suisse CH14 0483 5002 5219 8000 0	53'279.42	40.00	64.00	53'255.42
1002.008	Postfinance AAP CH78 0900 0000 6900 1231 6	51'907.35	1'534'833.99	1'517'733.45	69'007.89
1002.009	Postfinance EUR CH84 0900 0000 1627 8083 3	3'399.58	24'396.58	24'273.95	3'522.21
1010.000	Debitori diversi	62'487.20	686'983.54	642'075.54	107'395.20
1010.001	Debitori tassa rifiuti	213'382.75	307'734.99	280'375.29	240'742.45
1010.002	Debitori tassa uso canalizzazioni	45'525.58	425'003.70	372'475.68	98'053.60
1010.003	Debitori tassa porto	1'554.06	30'030.25	30'444.40	1'139.91
1010.004	Debitori tassa misurazioni catastale	831.35	6'852.45	6'925.05	758.75
1010.005	Debitori tassa servizio dentario scolastico	667.60	1'811.00	610.70	1'867.90
1010.006	Debitori tassa controllo impianti combustione	7'678.00		7'678.00	
1010.007	Debitori tasse cimitero		1'550.00	1'550.00	
1010.008	Debitori tassa refezione S.I.	2'511.15	14'670.00	17'565.85	-384.70
1010.009	Debitori posteggi Branca	2'416.05	7'201.00	4'988.65	4'628.40
1010.010	Debitori tassa acqua potabile	146'284.84	466'140.95	406'120.39	206'305.40
1010.011	Debitori contributi di miglioria		97'139.46	58'422.69	38'716.77
1010.050	Debitori per interessi e diffide imposte	61'928.57		61'928.57	
1012.010	Imposte 2010 e precedenti			113'062.85	-113'062.85
1012.011	Imposte 2011	1'379.85	1'017.40	28'789.05	-26'391.80
1012.012	Imposte 2012	152.20	408.68	12'798.03	-12'237.15
1012.013	Imposte 2013	48'583.65	1'998.35	6'451.55	44'130.45
1012.014	Imposte 2014	25'595.00	756.40	15'239.55	11'111.85
1012.015	Imposte 2015	33'699.45	2'047.80	12'857.75	22'889.50
1012.016	Imposte 2016	137'084.95	15'337.55	88'355.85	64'066.65
1012.017	Imposte 2017	213'516.70	156'085.10	255'134.05	114'467.75

		Sostanza iniziale 01.01.2025	Variazione		Sostanza finale 31.12.2025
			aumento	diminuzione	
1012.018	Imposte 2018	315'012.90	138'742.80	229'157.25	224'598.45
1012.019	Imposte 2019	376'370.35	137'289.05	325'527.55	188'131.85
1012.020	Imposte 2020	266'614.35	482'611.70	470'494.05	278'732.00
1012.021	Imposte 2021	221'938.90	580'853.35	661'151.85	141'640.40
1012.022	Imposte 2022	730'067.45	1'098'171.10	1'327'830.15	500'408.40
1012.023	Imposte 2023	985'954.92	3'077'976.25	3'323'876.47	740'054.70
1012.024	Imposte 2024	907'360.86	2'462'100.02	2'733'374.98	636'085.90
1012.025	Imposte 2025		4'807'584.60	3'692'476.80	1'115'107.80
1012.098	Anticipi imposte non tassati <2021	-544'921.95	544'922.60	0.65	
1012.099	Imposte CSI <2021	-148'247.69	148'247.69		
1012.100	Imposte speciali	112'977.95	167'513.55	166'816.20	113'675.30
1012.110	Debitori tassa cani	1'107.50	11'730.00	12'202.70	634.80
1013.000	Anticipo Pmax ciclopedonale Paradiso-Melide	63'277.20	4'864.50		68'141.70
1019.001	IVA precedente raccolta ed eliminazione rifiuti	21'640.75	20'674.57	38'165.82	4'149.50
1019.002	IVA precedente smaltimento acque luride	17'422.34	25'743.30	28'409.30	14'756.34
1019.003	IVA precedente acqua potabile	18'151.35	31'362.56	45'557.59	3'956.32
1019.010	Altri crediti	3'529.60	3'761.85	2'513.30	4'778.15
1040.000	RRA Spese del personale		12'504.70		12'504.70
1041.000	RRA Spese per beni e servizi	26'265.92	14'858.30	26'265.92	14'858.30
1041.001	RRA Assicurazioni	8'841.35	2'522.10	8'841.35	2'522.10
1042.000	RRA imposte valutazione	22'630.05		10'000.70	12'629.35
1042.016	RRA imposte valutazione 2016	11'558.43	65'885.00	71'431.05	6'012.38
1042.017	RRA imposte valutazione 2017	17'649.37	148'602.05	144'727.85	21'523.57
1042.018	RRA imposte valutazione 2018	38'089.06	83'803.90	110'427.70	11'465.26
1042.019	RRA imposte valutazione 2019	90'378.35	67'910.15	145'804.90	12'483.60
1042.020	RRA imposte valutazione 2020	323'215.63	171'191.45	470'441.00	23'966.08
1042.021	RRA imposte valutazione 2021	484'610.85	188'487.70	579'688.05	93'410.50
1042.022	RRA imposte valutazione 2022	309'076.75	801'335.26	993'409.45	117'002.56
1042.023	RRA imposte valutazione 2023	709'825.75	2'224'418.90	2'750'033.55	184'211.10
1042.024	RRA imposte valutazione 2024	1'230'129.00	1'737'431.80	2'279'069.90	688'490.90
1042.025	RRA imposte valutazione 2025		5'535'788.00	4'763'503.70	772'284.30
1043.000	RRA Trasferimenti (conto economico)	333'470.45	280'880.46	333'470.45	280'880.46
1044.000	RRA Spese e ricavi finanziari	26'855.25	22'948.10	26'855.25	22'948.10
1045.000	RRA Altri ricavi d'esercizio	241'407.61	69'475.17	241'407.61	69'475.17
1049.000	Altri RRA del conto economico	8'238.25	7'467.30	15'255.55	450.00
1060.000	Scorte sacchi rifiuti	22'752.00	2'341.27	14'746.65	10'346.62

		Sostanza iniziale 01.01.2025	Variazione		Sostanza finale 31.12.2025
			aumento	diminuzione	
1084.000	Stabile mapp. 287 ex BIC	734'713.50			734'713.50
1084.001	Sistemazione servizi igienici ex BIC	43'578.65			43'578.65
14	BENI AMMINISTRATIVI	19'015'020.35	1'775'876.45	937'896.21	19'853'000.59
1400.000	Terreni	491'770.25			491'770.25
1401.000	Strade, piazze e vie di comunicazione	1'501'868.42	886'054.10	30'604.03	2'357'318.49
1402.000	Sistemazione corsi d'acqua e laghi	35'188.60			35'188.60
1403.000	Opere del genio civile: amministrazione generale	1'185'487.91		50'358.40	1'135'129.51
1403.100	Opere del genio civile: approvvigionamento idrico	4'115'303.95	232'420.75	202'797.66	4'144'927.04
1403.200	Opere del genio civile: depurazione acque	2'866'007.99	306'147.25	53'457.62	3'118'697.62
1403.300	Opere del genio civile: rifiuti	200'175.70	1'067.90	17'234.10	184'009.50
1403.400	Opere del genio civile: premunizioni	280'404.44	25'241.35	102'317.15	203'328.64
1403.900	Opere del genio civile: diverse	169'411.01		7'627.18	161'783.83
1404.000	Immobil:amministrazione generale, UTC, sicurezza	487'948.31		16'761.87	471'186.44
1404.100	Immobil:approvvigionamento idrico	273'446.61		12'485.48	260'961.13
1404.300	Immobil:raccolta ed eliminazione rifiuti	420'002.74		10'500.07	409'502.67
1404.500	Immobil:scuole,sport,cultura e tempo libero,culto	3'330'104.20	113'075.90	117'583.91	3'325'596.19
1404.900	Immobil:diversi	863'882.87		50'816.64	813'066.23
1405.000	Boschi	-102'404.15	5'688.80	41'414.30	-138'129.65
1406.000	Mobili:amministrazione generale, UTC, sicurezza	320'719.20	3'908.85	20'712.08	303'915.97
1406.100	Mobili:approvvigionamento idrico	231'087.32		21'014.61	210'072.71
1406.200	Mobili:depurazione acque	61'680.43		8'527.48	53'152.95
1406.300	Mobili:raccota ed eliminazione rifiuti	17'232.29		2'461.76	14'770.53
1406.500	Mobili:scuole,sport,cultura e tempo libero,culto	65'671.92		5'495.96	60'175.96
1429.000	Altri investimenti	308'659.72	66'768.10	29'573.58	345'854.24
1461.000	Partecipazione finanziamento PTL/PAL 2014-2033	529'521.00	119'522.00	51'300.00	597'743.00
1462.000	Partecipazione IDA Pian Scairolo	138'011.66		27'602.33	110'409.33
1462.001	Partecipazione IDA PS-investimenti 2008	38'283.43		3'190.29	35'093.14
1462.002	Partecipazione IDA PS-deposito idrossido di calce	24'853.85		1'080.60	23'773.25
1462.003	Partecipazione CDA M-VM-C ultimi investimenti	157'512.94		6'521.82	150'991.12
1462.004	Partecipazione nuova centrifuga IDA PS	71'936.22		6'539.66	65'396.56
1462.005	Contributo allineamento tecnico impianti depuraz.	211'969.70		13'895.40	198'074.30
1462.006	Sistemazione tecnica camere 5 e 9 a standard CPS	60'800.01		2'533.33	58'266.68
1462.007	Partecipazione opere miglioria manufatti ex CMVMC	20'672.09		1'722.67	18'949.42
1462.008	Part.progetto adeguamento imp.automazione PS	14'777.59		1'477.76	13'299.83

		Sostanza iniziale 01.01.2025	Variazione		Sostanza finale 31.12.2025
			aumento	diminuzione	
1462.009	Part.sistema automatizzato controllo IDA PS	118'427.58		9'868.96	108'558.62
1462.010	Partecipazione progetto opere prioritarie PGSc	11'712.70		325.35	11'387.35
1462.011	Partecipazione prog.trattamento microinquinanti	25'440.69		877.27	24'563.42
1462.012	Partecipazione condotta premente Pian Casoro-IDA	198'495.57		5'089.63	193'405.94
1462.013	Partecipaz.risanamento pozzetti cam sfiato Grancia	17'926.98		471.76	17'455.22
1462.014	Partecipazione scarichi lago	31'707.15		856.95	30'850.20
1462.015	Partecipazione risanamento collettore Pz 926358	9'730.02		262.98	9'467.04
1462.016	Partecipazione risanamento collettore Pz 561336	56'815.89		1'535.57	55'280.32
1462.017	Partecipazione risanamento laghetto IDA	5'226.10			5'226.10
1462.018	Partecipazione risanamento collettore S2, S3	8'373.90	2'974.10		11'348.00
1462.019	Partecipazione aggiornamento impianto telegestione	26'277.50	-614.00		25'663.50
1462.020	Partecipazione sistemazione collettore Pazzallo	21'907.50	-574.95		21'332.55
1462.021	Partecipazione sistemazione griglia grossa	85'100.00			85'100.00
1462.022	Partecipazione risanamento centrale termica		9'845.75		9'845.75
1462.023	Partecipazione sostituzione telegestione impianto		4'350.55		4'350.55
1465.000	Contributo realizzazione supercharger Tesla	5'890.55		1'000.00	4'890.55

		Sostanza iniziale 01.01.2025	Variazione		Sostanza finale 31.12.2025
			aumento	diminuzione	
	PASSIVO	30'809'281.51	19'407'111.16	20'254'306.24	29'962'086.43
20	CAPITALE DI TERZI	21'577'210.61	19'269'003.06	20'003'295.03	20'842'918.64
2000.000	Creditori	1'460'352.35	5'876'369.69	6'910'973.45	425'748.59
2000.001	AVS/AD/AI	-2'027.55	321'229.10	313'462.40	5'739.15
2000.002	Assicurazione malattia	6'255.85	25'064.15	31'524.85	-204.85
2000.003	Assicurazione infortuni	7'188.75	36'087.70	37'509.20	5'767.25
2000.004	Cassa pensione		443'954.55	443'954.55	
2001.000	c/c Stato/Comune		2'920'905.60	2'643'299.65	277'605.95
2002.000	Debiti per imposte comunali		120'425.92	120'074.12	351.80
2002.001	Spurgo partite fiscali 2001-2002	3'531.60			3'531.60
2002.003	Spurgo partite fiscali 2003-2004	30.00			30.00
2002.100	Imposte alla fonte		2'830.50	2'853.55	-23.05
2002.900	IVA dovuta raccolta ed eliminazione rifiuti	24'802.55	23'965.70	35'398.60	13'369.65
2002.901	IVA dovuta smaltimento acque luride	-0.16	31'029.21	1'817.35	29'211.70
2002.902	IVA dovuta acqua potabile		19'203.70	19'203.70	
2004.000	Tasse licenze edilizie al Cantone	-2'450.00	2'450.00		
2006.000	Depositi	12'118.45	1'000.00	2'500.00	10'618.45
2040.000	RRP Spese del personale	33'171.20	1'885'776.25	1'871'942.80	47'004.65
2041.000	RRP Spese per beni e servizi	460'929.24	186'861.04	460'929.24	186'861.04
2043.000	RRP Trasferimenti	38'239.08	283'722.18	38'239.08	283'722.18
2044.000	RRP Interessi	20'869.05	2'965.30	20'869.05	2'965.30
2044.001	RRP Spese e ricavi finanziari	6'059.00	23.82	6'059.00	23.82
2045.000	RRP Altri ricavi d'esercizio	450.00	410.00	450.00	410.00
2049.000	Altri RRP del conto economico	244.50	10'262.65	10'262.65	244.50
2064.000	PostFinance 4/2015-4/2025 - 3 mio	3'000'000.00		3'000'000.00	
2064.001	PostFinance 6/2015-6/2025 - 2.5 mio	2'500'000.00		2'500'000.00	
2064.002	PostFinance 6/2016-6/2026 - 1 mio	1'000'000.00			1'000'000.00
2064.004	PostFinance 9/2016-9/2026 - 1 mio	1'000'000.00			1'000'000.00
2064.006	Banca Migros 5/2020-5/2030 - 3 mio	3'000'000.00			3'000'000.00
2064.008	PostFinance 12/2015-12/2025 - 1.5 mio AP	1'500'000.00		1'500'000.00	
2064.009	Banca Stato 3/2019-3/2029 - 3.5 mio AP	3'500'000.00			3'500'000.00
2064.010	Banca Raiffeisen 8/2021-8/2031 - 2 mio	2'000'000.00			2'000'000.00
2064.011	Banca Raiffeisen 6/2023-6/2033 - 1 mio	1'000'000.00			1'000'000.00
2064.012	Banca Raiffeisen 4/2025-4/2035 - 3 mio		3'000'000.00		3'000'000.00

		Sostanza iniziale 01.01.2025	Variazione		Sostanza finale 31.12.2025
			aumento	diminuzione	
2064.013	Banca Raiffeisen 6/2025-6/2034 - 2.5 mio		2'500'000.00		2'500'000.00
2064.014	Banca Stato 12/2025-12/2027 - 1.5 mio AP		1'500'000.00		1'500'000.00
2090.000	Contributi sostitutivi per posteggi	564'800.00	4'000.00		568'800.00
2090.100	Contributi sostitutivi per aree verdi e di svago	178'995.00			178'995.00
2090.200	Accantonamento manut.straordinaria canalizzazioni	100'430.85			100'430.85
2090.500	Contributi FER	50'402.97	70'426.00	31'907.79	88'921.18
2092.000	Legato "Scuola Materna"	17'145.65			17'145.65
2092.001	Legato "poveri e ammalati"	58'965.28	40.00	64.00	58'941.28
2092.002	Legato "Cucini"	7'329.70			7'329.70
2092.003	Fondazione casa dei bambini	7'641.50			7'641.50
2092.004	Donazioni	11'733.75			11'733.75
2092.005	Legato Calloni attività allievi S.I.	10'002.00			10'002.00
29	CAPITALE PROPRIO	9'232'070.90	138'108.10	251'011.21	9'119'167.79
2910.100	Fondo CP approvvigionamento idrico	286'058.58		21'279.82	264'778.76
2910.200	Fondo CP depurazione delle acque	-270'613.86		124'121.84	-394'735.70
2910.300	Fondo CP eliminazione dei rifiuti	-89'715.33	22'096.36		-67'618.97
2990.000	Risultato d'esercizio annuale	105'609.55	10'402.19	105'609.55	10'402.19
2999.000	Risultati d'esercizio cumulati anni precedenti	9'200'731.96	105'609.55		9'306'341.51

		Sostanza iniziale 01.01.2025	Variazione		Sostanza finale 31.12.2025
			aumento	diminuzione	
	TOTALE ATTIVO				29'962'086.43
	TOTALE PASSIVO				29'962'086.43

RIASSUNTO		Sostanza iniziale 01.01.2025	Variazioni aumento diminuzione		Sostanza finale 31.12.2025
	ATTIVO	30'809'281.51	51'090'782.26	51'937'977.34	29'962'086.43
10	BENI PATRIMONIALI	11'794'261.16	49'314'905.81	51'000'081.13	10'109'085.84
100	Liquidità e piazzamenti a breve termine	2'757'439.21	21'910'136.09	22'533'296.35	2'134'278.95
101	Crediti	4'353'535.73	15'966'918.11	15'481'404.15	4'839'049.69
104	Ratei e risconti attivi	3'882'242.07	11'435'510.34	12'970'633.98	2'347'118.43
106	Scorte merci	22'752.00	2'341.27	14'746.65	10'346.62
108	Investimenti materiali dei BP	778'292.15			778'292.15
14	BENI AMMINISTRATIVI	19'015'020.35	1'775'876.45	937'896.21	19'853'000.59
140	Investimenti materiali dei BA	16'814'990.01	1'573'604.90	772'170.30	17'616'424.61
142	Investimenti immateriali	308'659.72	66'768.10	29'573.58	345'854.24
146	Contributi per investimenti	1'891'370.62	135'503.45	136'152.33	1'890'721.74

RIASSUNTO		Sostanza iniziale 01.01.2025	Variazioni aumento diminuzione		Sostanza finale 31.12.2025
	PASSIVO	30'809'281.51	19'407'111.16	20'254'306.24	29'962'086.43
20	CAPITALE DI TERZI	21'577'210.61	19'269'003.06	20'003'295.03	20'842'918.64
200	Impegni correnti	1'509'801.84	9'824'515.82	10'562'571.42	771'746.24
204	Ratei e risconti passivi (RRP)	559'962.07	2'370'021.24	2'408'751.82	521'231.49
206	Impegni a lungo termine	18'500'000.00	7'000'000.00	7'000'000.00	18'500'000.00
209	Impegni verso finanziamenti speciali e legati	1'007'446.70	74'466.00	31'971.79	1'049'940.91
29	CAPITALE PROPRIO	9'232'070.90	138'108.10	251'011.21	9'119'167.79
291	Fondi	-74'270.61	22'096.36	145'401.66	-197'575.91
299	Eccedenze (+) / disavanzi (-) di bilancio	9'306'341.51	116'011.74	105'609.55	9'316'743.70

RIASSUNTO		Sostanza iniziale 01.01.2025	Variazione aumento diminuzione		Sostanza finale 31.12.2025
	TOTALE ATTIVO TOTALE PASSIVO				29'962'086.43 29'962'086.43

		Sostanza iniziale 01.01.2025	V a r i a z i o n e		Sostanza finale 31.12.2025
			aumento	diminuzione	
	ATTIVO	30'809'281.51	51'090'782.26	51'937'977.34	29'962'086.43
10	BENI PATRIMONIALI	11'794'261.16	49'314'905.81	51'000'081.13	10'109'085.84
100	Liquidità e piazzamenti a breve termine	2'757'439.21	21'910'136.09	22'533'296.35	2'134'278.95
1000.000	Cassa	1'555.15	98'507.65	94'465.20	5'597.60
1002.000	Postfinance CH51 0900 0000 6900 0678 8	1'437'213.77	14'622'357.87	15'262'535.48	797'036.16
1002.001	UBS CH38 0024 7247 7495 69B1 B	269'827.40		80.00	269'747.40
1002.002	UBS CH74 0024 7247 7495 69B6 R	200'174.15		80.00	200'094.15
1002.003	Corner Banca SA CH51 0849 0000 3318 8200 1	334'645.83		80.00	334'565.83
1002.004	Banca Stato CH10 0076 4152 3329 C000 C	190'693.55		34'102.67	156'590.88
1002.005	Banca Raiffeisen CH30 8080 8004 2148 0971 1	8'704.36	5'630'000.00	5'583'925.60	54'778.76
1002.006	Banca Migros CH11 0840 1000 0653 1186 8	206'038.65		15'956.00	190'082.65
1002.007	Credit Suisse CH14 0483 5002 5219 8000 0	53'279.42	40.00	64.00	53'255.42
1002.008	Postfinance AAP CH78 0900 0000 6900 1231 6	51'907.35	1'534'833.99	1'517'733.45	69'007.89
1002.009	Postfinance EUR CH84 0900 0000 1627 8083 3	3'399.58	24'396.58	24'273.95	3'522.21
101	Crediti	4'353'535.73	15'966'918.11	15'481'404.15	4'839'049.69
1010.000	Debitori diversi	62'487.20	686'983.54	642'075.54	107'395.20
1010.001	Debitori tassa rifiuti	213'382.75	307'734.99	280'375.29	240'742.45
1010.002	Debitori tassa uso canalizzazioni	45'525.58	425'003.70	372'475.68	98'053.60
1010.003	Debitori tassa porto	1'554.06	30'030.25	30'444.40	1'139.91
1010.004	Debitori tassa misurazioni catastale	831.35	6'852.45	6'925.05	758.75
1010.005	Debitori tassa servizio dentario scolastico	667.60	1'811.00	610.70	1'867.90
1010.006	Debitori tassa controllo impianti combustione	7'678.00		7'678.00	
1010.007	Debitori tasse cimitero		1'550.00	1'550.00	
1010.008	Debitori tassa refezione S.I.	2'511.15	14'670.00	17'565.85	-384.70
1010.009	Debitori posteggi Branca	2'416.05	7'201.00	4'988.65	4'628.40
1010.010	Debitori tassa acqua potabile	146'284.84	466'140.95	406'120.39	206'305.40
1010.011	Debitori contributi di miglioria		97'139.46	58'422.69	38'716.77
1010.050	Debitori per interessi e diffide imposte	61'928.57		61'928.57	
1012.010	Imposte 2010 e precedenti			113'062.85	-113'062.85
1012.011	Imposte 2011	1'379.85	1'017.40	28'789.05	-26'391.80
1012.012	Imposte 2012	152.20	408.68	12'798.03	-12'237.15

		Sostanza iniziale 01.01.2025	V a r i a z i o n e		Sostanza finale 31.12.2025
			aumento	diminuzione	
1012.013	Imposte 2013	48'583.65	1'998.35	6'451.55	44'130.45
1012.014	Imposte 2014	25'595.00	756.40	15'239.55	11'111.85
1012.015	Imposte 2015	33'699.45	2'047.80	12'857.75	22'889.50
1012.016	Imposte 2016	137'084.95	15'337.55	88'355.85	64'066.65
1012.017	Imposte 2017	213'516.70	156'085.10	255'134.05	114'467.75
1012.018	Imposte 2018	315'012.90	138'742.80	229'157.25	224'598.45
1012.019	Imposte 2019	376'370.35	137'289.05	325'527.55	188'131.85
1012.020	Imposte 2020	266'614.35	482'611.70	470'494.05	278'732.00
1012.021	Imposte 2021	221'938.90	580'853.35	661'151.85	141'640.40
1012.022	Imposte 2022	730'067.45	1'098'171.10	1'327'830.15	500'408.40
1012.023	Imposte 2023	985'954.92	3'077'976.25	3'323'876.47	740'054.70
1012.024	Imposte 2024	907'360.86	2'462'100.02	2'733'374.98	636'085.90
1012.025	Imposte 2025		4'807'584.60	3'692'476.80	1'115'107.80
1012.098	Anticipi imposte non tassati <2021	-544'921.95	544'922.60	0.65	
1012.099	Imposte CSI <2021	-148'247.69	148'247.69		
1012.100	Imposte speciali	112'977.95	167'513.55	166'816.20	113'675.30
1012.110	Debitori tassa cani	1'107.50	11'730.00	12'202.70	634.80
1013.000	Anticipo Pmax ciclopedonale Paradiso-Melide	63'277.20	4'864.50		68'141.70
1019.001	IVA precedente raccolta ed eliminazione rifiuti	21'640.75	20'674.57	38'165.82	4'149.50
1019.002	IVA precedente smaltimento acque luride	17'422.34	25'743.30	28'409.30	14'756.34
1019.003	IVA precedente acqua potabile	18'151.35	31'362.56	45'557.59	3'956.32
1019.010	Altri crediti	3'529.60	3'761.85	2'513.30	4'778.15
104	Ratei e risconti attivi	3'882'242.07	11'435'510.34	12'970'633.98	2'347'118.43
1040.000	RRA Spese del personale		12'504.70		12'504.70
1041.000	RRA Spese per beni e servizi	26'265.92	14'858.30	26'265.92	14'858.30
1041.001	RRA Assicurazioni	8'841.35	2'522.10	8'841.35	2'522.10
1042.000	RRA imposte valutazione	22'630.05		10'000.70	12'629.35
1042.016	RRA imposte valutazione 2016	11'558.43	65'885.00	71'431.05	6'012.38
1042.017	RRA imposte valutazione 2017	17'649.37	148'602.05	144'727.85	21'523.57
1042.018	RRA imposte valutazione 2018	38'089.06	83'803.90	110'427.70	11'465.26
1042.019	RRA imposte valutazione 2019	90'378.35	67'910.15	145'804.90	12'483.60
1042.020	RRA imposte valutazione 2020	323'215.63	171'191.45	470'441.00	23'966.08
1042.021	RRA imposte valutazione 2021	484'610.85	188'487.70	579'688.05	93'410.50
1042.022	RRA imposte valutazione 2022	309'076.75	801'335.26	993'409.45	117'002.56
1042.023	RRA imposte valutazione 2023	709'825.75	2'224'418.90	2'750'033.55	184'211.10

		Sostanza iniziale 01.01.2025	V a r i a z i o n e		Sostanza finale 31.12.2025
			aumento	diminuzione	
1042.024	RRA imposte valutazione 2024	1'230'129.00	1'737'431.80	2'279'069.90	688'490.90
1042.025	RRA imposte valutazione 2025		5'535'788.00	4'763'503.70	772'284.30
1043.000	RRA Trasferimenti (conto economico)	333'470.45	280'880.46	333'470.45	280'880.46
1044.000	RRA Spese e ricavi finanziari	26'855.25	22'948.10	26'855.25	22'948.10
1045.000	RRA Altri ricavi d'esercizio	241'407.61	69'475.17	241'407.61	69'475.17
1049.000	Altri RRA del conto economico	8'238.25	7'467.30	15'255.55	450.00
106	Scorte merci	22'752.00	2'341.27	14'746.65	10'346.62
1060.000	Scorte sacchi rifiuti	22'752.00	2'341.27	14'746.65	10'346.62
108	Investimenti materiali dei BP	778'292.15			778'292.15
1084.000	Stabile mapp. 287 ex BIC	734'713.50			734'713.50
1084.001	Sistemazione servizi igienici ex BIC	43'578.65			43'578.65
14	BENI AMMINISTRATIVI	19'015'020.35	1'775'876.45	937'896.21	19'853'000.59
140	Investimenti materiali dei BA	16'814'990.01	1'573'604.90	772'170.30	17'616'424.61
1400.000	Terreni	491'770.25			491'770.25
1401.000	Strade, piazze e vie di comunicazione	1'501'868.42	886'054.10	30'604.03	2'357'318.49
1402.000	Sistemazione corsi d'acqua e laghi	35'188.60			35'188.60
1403.000	Opere del genio civile: amministrazione generale	1'185'487.91		50'358.40	1'135'129.51
1403.100	Opere del genio civile: approvvigionamento idrico	4'115'303.95	232'420.75	202'797.66	4'144'927.04
1403.200	Opere del genio civile: depurazione acque	2'866'007.99	306'147.25	53'457.62	3'118'697.62
1403.300	Opere del genio civile: rifiuti	200'175.70	1'067.90	17'234.10	184'009.50
1403.400	Opere del genio civile: premunizioni	280'404.44	25'241.35	102'317.15	203'328.64
1403.900	Opere del genio civile: diverse	169'411.01		7'627.18	161'783.83
1404.000	Immobili: amministrazione generale, UTC, sicurezza	487'948.31		16'761.87	471'186.44
1404.100	Immobili: approvvigionamento idrico	273'446.61		12'485.48	260'961.13
1404.300	Immobili: raccolta ed eliminazione rifiuti	420'002.74		10'500.07	409'502.67
1404.500	Immobili: scuole, sport, cultura e tempo libero, culto	3'330'104.20	113'075.90	117'583.91	3'325'596.19
1404.900	Immobili: diversi	863'882.87		50'816.64	813'066.23
1405.000	Boschi	-102'404.15	5'688.80	41'414.30	-138'129.65
1406.000	Mobili: amministrazione generale, UTC, sicurezza	320'719.20	3'908.85	20'712.08	303'915.97
1406.100	Mobili: approvvigionamento idrico	231'087.32		21'014.61	210'072.71

		Sostanza iniziale 01.01.2025	V a r i a z i o n e		Sostanza finale 31.12.2025
			aumento	diminuzione	
1406.200	Mobili:depurazione acque	61'680.43		8'527.48	53'152.95
1406.300	Mobili:raccota ed eliminazione rifiuti	17'232.29		2'461.76	14'770.53
1406.500	Mobili:scuole,sport,cultura e tempo libero,culto	65'671.92		5'495.96	60'175.96
142	Investimenti immateriali	308'659.72	66'768.10	29'573.58	345'854.24
1429.000	Altri investimenti	308'659.72	66'768.10	29'573.58	345'854.24
146	Contributi per investimenti	1'891'370.62	135'503.45	136'152.33	1'890'721.74
1461.000	Partecipazione finanziamento PTL/PAL 2014-2033	529'521.00	119'522.00	51'300.00	597'743.00
1462.000	Partecipazione IDA Pian Scairolo	138'011.66		27'602.33	110'409.33
1462.001	Partecipazione IDA PS-investimenti 2008	38'283.43		3'190.29	35'093.14
1462.002	Partecipazione IDA PS-deposito idrossido di calce	24'853.85		1'080.60	23'773.25
1462.003	Partecipazione CDA M-VM-C ultimi investimenti	157'512.94		6'521.82	150'991.12
1462.004	Partecipazione nuova centrifuga IDA PS	71'936.22		6'539.66	65'396.56
1462.005	Contributo allineamento tecnico impianti depuraz.	211'969.70		13'895.40	198'074.30
1462.006	Sistemazione tecnica camere 5 e 9 a standard CPS	60'800.01		2'533.33	58'266.68
1462.007	Partecipazione opere miglioria manufatti ex CMVMC	20'672.09		1'722.67	18'949.42
1462.008	Part.progetto adeguamento imp.automazione PS	14'777.59		1'477.76	13'299.83
1462.009	Part.sistema automatizzato controllo IDA PS	118'427.58		9'868.96	108'558.62
1462.010	Partecipazione progetto opere prioritarie PGSc	11'712.70		325.35	11'387.35
1462.011	Partecipazione prog.trattamento microinquinanti	25'440.69		877.27	24'563.42
1462.012	Partecipazione condotta premente Pian Casoro-IDA	198'495.57		5'089.63	193'405.94
1462.013	Partecipaz.risanamento pozzetti cam sfiato Grancia	17'926.98		471.76	17'455.22
1462.014	Partecipazione scarichi lago	31'707.15		856.95	30'850.20
1462.015	Partecipazione risanamento collettore Pz 926358	9'730.02		262.98	9'467.04
1462.016	Partecipazione risanamento collettore Pz 561336	56'815.89		1'535.57	55'280.32
1462.017	Partecipazione risanamento laghetto IDA	5'226.10			5'226.10
1462.018	Partecipazione risanamento collettore S2, S3	8'373.90	2'974.10		11'348.00
1462.019	Partecipazione aggiornamento impianto telegestione	26'277.50	-614.00		25'663.50
1462.020	Partecipazione sistemazione collettore Pazzallo	21'907.50	-574.95		21'332.55
1462.021	Partecipazione sistemazione griglia grossa	85'100.00			85'100.00
1462.022	Partecipazione risanamento centrale termica		9'845.75		9'845.75
1462.023	Partecipazione sostituzione telegestione impianto		4'350.55		4'350.55
1465.000	Contributo realizzazione supercharger Tesla	5'890.55		1'000.00	4'890.55

		Sostanza iniziale 01.01.2025	Variazioni		Sostanza finale 31.12.2025
			aumento	diminuzione	
	PASSIVO	30'809'281.51	19'407'111.16	20'254'306.24	29'962'086.43
20	CAPITALE DI TERZI	21'577'210.61	19'269'003.06	20'003'295.03	20'842'918.64
200	Impegni correnti	1'509'801.84	9'824'515.82	10'562'571.42	771'746.24
2000.000	Creditori	1'460'352.35	5'876'369.69	6'910'973.45	425'748.59
2000.001	AVS/AD/AI	-2'027.55	321'229.10	313'462.40	5'739.15
2000.002	Assicurazione malattia	6'255.85	25'064.15	31'524.85	-204.85
2000.003	Assicurazione infortuni	7'188.75	36'087.70	37'509.20	5'767.25
2000.004	Cassa pensione		443'954.55	443'954.55	
2001.000	c/c Stato/Comune		2'920'905.60	2'643'299.65	277'605.95
2002.000	Debiti per imposte comunali		120'425.92	120'074.12	351.80
2002.001	Spurgo partite fiscali 2001-2002	3'531.60			3'531.60
2002.003	Spurgo partite fiscali 2003-2004	30.00			30.00
2002.100	Imposte alla fonte		2'830.50	2'853.55	-23.05
2002.900	IVA dovuta raccolta ed eliminazione rifiuti	24'802.55	23'965.70	35'398.60	13'369.65
2002.901	IVA dovuta smaltimento acque luride	-0.16	31'029.21	1'817.35	29'211.70
2002.902	IVA dovuta acqua potabile		19'203.70	19'203.70	
2004.000	Tasse licenze edilizie al Cantone	-2'450.00	2'450.00		
2006.000	Depositi	12'118.45	1'000.00	2'500.00	10'618.45
204	Ratei e risconti passivi (RRP)	559'962.07	2'370'021.24	2'408'751.82	521'231.49
2040.000	RRP Spese del personale	33'171.20	1'885'776.25	1'871'942.80	47'004.65
2041.000	RRP Spese per beni e servizi	460'929.24	186'861.04	460'929.24	186'861.04
2043.000	RRP Trasferimenti	38'239.08	283'722.18	38'239.08	283'722.18
2044.000	RRP Interessi	20'869.05	2'965.30	20'869.05	2'965.30
2044.001	RRP Spese e ricavi finanziari	6'059.00	23.82	6'059.00	23.82
2045.000	RRP Altri ricavi d'esercizio	450.00	410.00	450.00	410.00
2049.000	Altri RRP del conto economico	244.50	10'262.65	10'262.65	244.50
206	Impegni a lungo termine	18'500'000.00	7'000'000.00	7'000'000.00	18'500'000.00
2064.000	PostFinance 4/2015-4/2025 - 3 mio	3'000'000.00		3'000'000.00	
2064.001	PostFinance 6/2015-6/2025 - 2.5 mio	2'500'000.00		2'500'000.00	

		Sostanza iniziale 01.01.2025	Variazioni		Sostanza finale 31.12.2025
			aumento	diminuzione	
2064.002	PostFinance 6/2016-6/2026 - 1 mio	1'000'000.00			1'000'000.00
2064.004	PostFinance 9/2016-9/2026 - 1 mio	1'000'000.00			1'000'000.00
2064.006	Banca Migros 5/2020-5/2030 - 3 mio	3'000'000.00			3'000'000.00
2064.008	PostFinance 12/2015-12/2025 - 1.5 mio AP	1'500'000.00		1'500'000.00	
2064.009	Banca Stato 3/2019-3/2029 - 3.5 mio AP	3'500'000.00			3'500'000.00
2064.010	Banca Raiffeisen 8/2021-8/2031 - 2 mio	2'000'000.00			2'000'000.00
2064.011	Banca Raiffeisen 6/2023-6/2033 - 1 mio	1'000'000.00			1'000'000.00
2064.012	Banca Raiffeisen 4/2025-4/2035 - 3 mio		3'000'000.00		3'000'000.00
2064.013	Banca Raiffeisen 6/2025-6/2034 - 2.5 mio		2'500'000.00		2'500'000.00
2064.014	Banca Stato 12/2025-12/2027 - 1.5 mio AP		1'500'000.00		1'500'000.00
209	Impegni verso finanziamenti speciali e legati	1'007'446.70	74'466.00	31'971.79	1'049'940.91
2090.000	Contributi sostitutivi per posteggi	564'800.00	4'000.00		568'800.00
2090.100	Contributi sostitutivi per aree verdi e di svago	178'995.00			178'995.00
2090.200	Accantonamento manut.straordinaria canalizzazioni	100'430.85			100'430.85
2090.500	Contributi FER	50'402.97	70'426.00	31'907.79	88'921.18
2092.000	Legato "Scuola Materna"	17'145.65			17'145.65
2092.001	Legato "poveri e ammalati"	58'965.28	40.00	64.00	58'941.28
2092.002	Legato "Cucini"	7'329.70			7'329.70
2092.003	Fondazione casa dei bambini	7'641.50			7'641.50
2092.004	Donazioni	11'733.75			11'733.75
2092.005	Legato Calloni attività allievi S.I.	10'002.00			10'002.00
29	CAPITALE PROPRIO	9'232'070.90	138'108.10	251'011.21	9'119'167.79
291	Fondi	-74'270.61	22'096.36	145'401.66	-197'575.91
2910.100	Fondo CP approvvigionamento idrico	286'058.58		21'279.82	264'778.76
2910.200	Fondo CP depurazione delle acque	-270'613.86		124'121.84	-394'735.70
2910.300	Fondo CP eliminazione dei rifiuti	-89'715.33	22'096.36		-67'618.97
299	Eccedenze (+) / disavanzi (-) di bilancio	9'306'341.51	116'011.74	105'609.55	9'316'743.70
2990.000	Risultato d'esercizio annuale	105'609.55	10'402.19	105'609.55	10'402.19
2999.000	Risultati d'esercizio cumulati anni precedenti	9'200'731.96	105'609.55		9'306'341.51

		Sostanza iniziale 01.01.2025	V a r i a z i o n e		Sostanza finale 31.12.2025
			aumento	diminuzione	
	TOTALE ATTIVO				29'962'086.43
	TOTALE PASSIVO				29'962'086.43

		Sostanza iniziale 01.01.2025	Variazioni aumento diminuzione		Sostanza finale 31.12.2025
	ATTIVO	30'809'281.51	51'090'782.26	51'937'977.34	29'962'086.43
10	BENI PATRIMONIALI	11'794'261.16	49'314'905.81	51'000'081.13	10'109'085.84
100	Liquidità e piazzamenti a breve termine	2'757'439.21	21'910'136.09	22'533'296.35	2'134'278.95
1000	Cassa	1'555.15	98'507.65	94'465.20	5'597.60
1002	Banca / Posta	2'755'884.06	21'811'628.44	22'438'831.15	2'128'681.35
101	Crediti	4'353'535.73	15'966'918.11	15'481'404.15	4'839'049.69
1010	Crediti per forniture e prestazioni a terzi	545'267.15	2'045'117.34	1'891'160.81	699'223.68
1012	Crediti per imposte	3'684'247.34	13'835'393.99	13'475'597.33	4'044'044.00
1013	Acconti a terzi	63'277.20	4'864.50		68'141.70
1019	Altri crediti	60'744.04	81'542.28	114'646.01	27'640.31
104	Ratei e risconti attivi	3'882'242.07	11'435'510.34	12'970'633.98	2'347'118.43
1040	RRA Spese del personale		12'504.70		12'504.70
1041	RRA Spese per beni e servizi	35'107.27	17'380.40	35'107.27	17'380.40
1042	RRA Imposte	3'237'163.24	11'024'854.21	12'318'537.85	1'943'479.60
1043	RRA Trasferimenti (conto economico)	333'470.45	280'880.46	333'470.45	280'880.46
1044	RRA Spese e ricavi finanziari	26'855.25	22'948.10	26'855.25	22'948.10
1045	RRA Altri ricavi d'esercizio	241'407.61	69'475.17	241'407.61	69'475.17
1049	Altri RRA del conto economico	8'238.25	7'467.30	15'255.55	450.00
106	Scorte merci	22'752.00	2'341.27	14'746.65	10'346.62
1060	Scorte	22'752.00	2'341.27	14'746.65	10'346.62
108	Investimenti materiali dei BP	778'292.15			778'292.15
1084	Immobili dei BP	778'292.15			778'292.15
14	BENI AMMINISTRATIVI	19'015'020.35	1'775'876.45	937'896.21	19'853'000.59
140	Investimenti materiali dei BA	16'814'990.01	1'573'604.90	772'170.30	17'616'424.61
1400	Terreni dei beni amministrativi	491'770.25			491'770.25

		Sostanza iniziale 01.01.2025	V a r i a z i o n e		Sostanza finale 31.12.2025
			aumento	diminuzione	
1401	Strade, piazze e vie di comunicazione	1'501'868.42	886'054.10	30'604.03	2'357'318.49
1402	Sistemazione corsi d'acqua e laghi	35'188.60			35'188.60
1403	Altre opere del genio civile	8'816'791.00	564'877.25	433'792.11	8'947'876.14
1404	Immobili dei BA	5'375'384.73	113'075.90	208'147.97	5'280'312.66
1405	Boschi	-102'404.15	5'688.80	41'414.30	-138'129.65
1406	Beni mobili dei BA	696'391.16	3'908.85	58'211.89	642'088.12
142	Investimenti immateriali	308'659.72	66'768.10	29'573.58	345'854.24
1429	Altri investimenti in beni immateriali	308'659.72	66'768.10	29'573.58	345'854.24
146	Contributi per investimenti	1'891'370.62	135'503.45	136'152.33	1'890'721.74
1461	Contributi al Cantone	529'521.00	119'522.00	51'300.00	597'743.00
1462	Contributi a Comuni, Consorzi e altri enti locali	1'355'959.07	15'981.45	83'852.33	1'288'088.19
1465	Contributi ad imprese private	5'890.55		1'000.00	4'890.55

		Sostanza iniziale 01.01.2025	Variazioni aumento diminuzione		Sostanza finale 31.12.2025
	PASSIVO	30'809'281.51	19'407'111.16	20'254'306.24	29'962'086.43
20	CAPITALE DI TERZI	21'577'210.61	19'269'003.06	20'003'295.03	20'842'918.64
200	Impegni correnti	1'509'801.84	9'824'515.82	10'562'571.42	771'746.24
2000	Impegni correnti da forniture o prestazioni di terzi	1'471'769.40	6'702'705.19	7'737'424.45	437'050.14
2001	Conti correnti con terzi		2'920'905.60	2'643'299.65	277'605.95
2002	Debiti per imposte	28'363.99	197'455.03	179'347.32	46'471.70
2004	Impegni correnti per trasferimenti	-2'450.00	2'450.00		
2006	Averi in custodia e cauzioni	12'118.45	1'000.00	2'500.00	10'618.45
204	Ratei e risconti passivi (RRP)	559'962.07	2'370'021.24	2'408'751.82	521'231.49
2040	RRP Spese del personale	33'171.20	1'885'776.25	1'871'942.80	47'004.65
2041	RRP Spese per beni e servizi	460'929.24	186'861.04	460'929.24	186'861.04
2043	RRP Trasferimenti (conto economico)	38'239.08	283'722.18	38'239.08	283'722.18
2044	RRP Spese e ricavi finanziari	26'928.05	2'989.12	26'928.05	2'989.12
2045	RRP Altri ricavi d'esercizio	450.00	410.00	450.00	410.00
2049	Altre RRP del Conto economico	244.50	10'262.65	10'262.65	244.50
206	Impegni a lungo termine	18'500'000.00	7'000'000.00	7'000'000.00	18'500'000.00
2064	Prestiti, Riconoscimenti di debito	18'500'000.00	7'000'000.00	7'000'000.00	18'500'000.00
209	Impegni verso finanziamenti speciali e legati	1'007'446.70	74'466.00	31'971.79	1'049'940.91
2090	Impegni verso finanziamenti speciali	894'628.82	74'426.00	31'907.79	937'147.03
2092	Impegni verso legati e lasciti del capitale di terzi	112'817.88	40.00	64.00	112'793.88
29	CAPITALE PROPRIO	9'232'070.90	138'108.10	251'011.21	9'119'167.79
291	Fondi	-74'270.61	22'096.36	145'401.66	-197'575.91
2910	Fondi del capitale proprio	-74'270.61	22'096.36	145'401.66	-197'575.91
299	Eccedenze (+) / disavanzi (-) di bilancio	9'306'341.51	116'011.74	105'609.55	9'316'743.70
2990	Risultato annuale	105'609.55	10'402.19	105'609.55	10'402.19

		Sostanza iniziale 01.01.2025	V a r i a z i o n e aumento diminuzione		Sostanza finale 31.12.2025
2999	Risultati cumulati degli anni precedenti	9'200'731.96	105'609.55		9'306'341.51

		Sostanza iniziale 01.01.2025	Variazioni		Sostanza finale 31.12.2025
			aumento	diminuzione	
	ATTIVO	30'809'281.51	51'090'782.26	51'937'977.34	29'962'086.43
10	BENI PATRIMONIALI	11'794'261.16	49'314'905.81	51'000'081.13	10'109'085.84
100	Liquidità e piazzamenti a breve termine	2'757'439.21	21'910'136.09	22'533'296.35	2'134'278.95
1000	Cassa	1'555.15	98'507.65	94'465.20	5'597.60
1000.000	Cassa	1'555.15	98'507.65	94'465.20	5'597.60
1002	Banca / Posta	2'755'884.06	21'811'628.44	22'438'831.15	2'128'681.35
1002.000	Postfinance CH51 0900 0000 6900 0678 8	1'437'213.77	14'622'357.87	15'262'535.48	797'036.16
1002.001	UBS CH38 0024 7247 7495 69B1 B	269'827.40		80.00	269'747.40
1002.002	UBS CH74 0024 7247 7495 69B6 R	200'174.15		80.00	200'094.15
1002.003	Corner Banca SA CH51 0849 0000 3318 8200 1	334'645.83		80.00	334'565.83
1002.004	Banca Stato CH10 0076 4152 3329 C000 C	190'693.55		34'102.67	156'590.88
1002.005	Banca Raiffeisen CH30 8080 8004 2148 0971 1	8'704.36	5'630'000.00	5'583'925.60	54'778.76
1002.006	Banca Migros CH11 0840 1000 0653 1186 8	206'038.65		15'956.00	190'082.65
1002.007	Credit Suisse CH14 0483 5002 5219 8000 0	53'279.42	40.00	64.00	53'255.42
1002.008	Postfinance AAP CH78 0900 0000 6900 1231 6	51'907.35	1'534'833.99	1'517'733.45	69'007.89
1002.009	Postfinance EUR CH84 0900 0000 1627 8083 3	3'399.58	24'396.58	24'273.95	3'522.21
101	Crediti	4'353'535.73	15'966'918.11	15'481'404.15	4'839'049.69
1010	Crediti per forniture e prestazioni a terzi	545'267.15	2'045'117.34	1'891'160.81	699'223.68
1010.000	Debitori diversi	62'487.20	686'983.54	642'075.54	107'395.20
1010.001	Debitori tassa rifiuti	213'382.75	307'734.99	280'375.29	240'742.45
1010.002	Debitori tassa uso canalizzazioni	45'525.58	425'003.70	372'475.68	98'053.60
1010.003	Debitori tassa porto	1'554.06	30'030.25	30'444.40	1'139.91
1010.004	Debitori tassa misurazioni catastale	831.35	6'852.45	6'925.05	758.75
1010.005	Debitori tassa servizio dentario scolastico	667.60	1'811.00	610.70	1'867.90
1010.006	Debitori tassa controllo impianti combustione	7'678.00		7'678.00	
1010.007	Debitori tasse cimitero		1'550.00	1'550.00	
1010.008	Debitori tassa refezione S.I.	2'511.15	14'670.00	17'565.85	-384.70
1010.009	Debitori posteggi Branca	2'416.05	7'201.00	4'988.65	4'628.40
1010.010	Debitori tassa acqua potabile	146'284.84	466'140.95	406'120.39	206'305.40
1010.011	Debitori contributi di miglioria		97'139.46	58'422.69	38'716.77
1010.050	Debitori per interessi e diffide imposte	61'928.57		61'928.57	
1012	Crediti per imposte	3'684'247.34	13'835'393.99	13'475'597.33	4'044'044.00

		Sostanza iniziale 01.01.2025	V a r i a z i o n e		Sostanza finale 31.12.2025
			aumento	diminuzione	
1012.010	Imposte 2010 e precedenti			113'062.85	-113'062.85
1012.011	Imposte 2011	1'379.85	1'017.40	28'789.05	-26'391.80
1012.012	Imposte 2012	152.20	408.68	12'798.03	-12'237.15
1012.013	Imposte 2013	48'583.65	1'998.35	6'451.55	44'130.45
1012.014	Imposte 2014	25'595.00	756.40	15'239.55	11'111.85
1012.015	Imposte 2015	33'699.45	2'047.80	12'857.75	22'889.50
1012.016	Imposte 2016	137'084.95	15'337.55	88'355.85	64'066.65
1012.017	Imposte 2017	213'516.70	156'085.10	255'134.05	114'467.75
1012.018	Imposte 2018	315'012.90	138'742.80	229'157.25	224'598.45
1012.019	Imposte 2019	376'370.35	137'289.05	325'527.55	188'131.85
1012.020	Imposte 2020	266'614.35	482'611.70	470'494.05	278'732.00
1012.021	Imposte 2021	221'938.90	580'853.35	661'151.85	141'640.40
1012.022	Imposte 2022	730'067.45	1'098'171.10	1'327'830.15	500'408.40
1012.023	Imposte 2023	985'954.92	3'077'976.25	3'323'876.47	740'054.70
1012.024	Imposte 2024	907'360.86	2'462'100.02	2'733'374.98	636'085.90
1012.025	Imposte 2025		4'807'584.60	3'692'476.80	1'115'107.80
1012.098	Anticipi imposte non tassati <2021	-544'921.95	544'922.60	0.65	
1012.099	Imposte CSI <2021	-148'247.69	148'247.69		
1012.100	Imposte speciali	112'977.95	167'513.55	166'816.20	113'675.30
1012.110	Debitori tassa cani	1'107.50	11'730.00	12'202.70	634.80
1013	Acconti a terzi	63'277.20	4'864.50		68'141.70
1013.000	Anticipo Pmax ciclopedonale Paradiso-Melide	63'277.20	4'864.50		68'141.70
1019	Altri crediti	60'744.04	81'542.28	114'646.01	27'640.31
1019.001	IVA precedente raccolta ed eliminazione rifiuti	21'640.75	20'674.57	38'165.82	4'149.50
1019.002	IVA precedente smaltimento acque luride	17'422.34	25'743.30	28'409.30	14'756.34
1019.003	IVA precedente acqua potabile	18'151.35	31'362.56	45'557.59	3'956.32
1019.010	Altri crediti	3'529.60	3'761.85	2'513.30	4'778.15
104	Ratei e risconti attivi	3'882'242.07	11'435'510.34	12'970'633.98	2'347'118.43
1040	RRA Spese del personale		12'504.70		12'504.70
1040.000	RRA Spese del personale		12'504.70		12'504.70
1041	RRA Spese per beni e servizi	35'107.27	17'380.40	35'107.27	17'380.40
1041.000	RRA Spese per beni e servizi	26'265.92	14'858.30	26'265.92	14'858.30
1041.001	RRA Assicurazioni	8'841.35	2'522.10	8'841.35	2'522.10
1042	RRA Imposte	3'237'163.24	11'024'854.21	12'318'537.85	1'943'479.60

		Sostanza iniziale 01.01.2025	V a r i a z i o n e		Sostanza finale 31.12.2025
			aumento	diminuzione	
1042.000	RRA imposte valutazione	22'630.05		10'000.70	12'629.35
1042.016	RRA imposte valutazione 2016	11'558.43	65'885.00	71'431.05	6'012.38
1042.017	RRA imposte valutazione 2017	17'649.37	148'602.05	144'727.85	21'523.57
1042.018	RRA imposte valutazione 2018	38'089.06	83'803.90	110'427.70	11'465.26
1042.019	RRA imposte valutazione 2019	90'378.35	67'910.15	145'804.90	12'483.60
1042.020	RRA imposte valutazione 2020	323'215.63	171'191.45	470'441.00	23'966.08
1042.021	RRA imposte valutazione 2021	484'610.85	188'487.70	579'688.05	93'410.50
1042.022	RRA imposte valutazione 2022	309'076.75	801'335.26	993'409.45	117'002.56
1042.023	RRA imposte valutazione 2023	709'825.75	2'224'418.90	2'750'033.55	184'211.10
1042.024	RRA imposte valutazione 2024	1'230'129.00	1'737'431.80	2'279'069.90	688'490.90
1042.025	RRA imposte valutazione 2025		5'535'788.00	4'763'503.70	772'284.30
1043	RRA Trasferimenti (conto economico)	333'470.45	280'880.46	333'470.45	280'880.46
1043.000	RRA Trasferimenti (conto economico)	333'470.45	280'880.46	333'470.45	280'880.46
1044	RRA Spese e ricavi finanziari	26'855.25	22'948.10	26'855.25	22'948.10
1044.000	RRA Spese e ricavi finanziari	26'855.25	22'948.10	26'855.25	22'948.10
1045	RRA Altri ricavi d'esercizio	241'407.61	69'475.17	241'407.61	69'475.17
1045.000	RRA Altri ricavi d'esercizio	241'407.61	69'475.17	241'407.61	69'475.17
1049	Altri RRA del conto economico	8'238.25	7'467.30	15'255.55	450.00
1049.000	Altri RRA del conto economico	8'238.25	7'467.30	15'255.55	450.00
106	Scorte merci	22'752.00	2'341.27	14'746.65	10'346.62
1060	Scorte	22'752.00	2'341.27	14'746.65	10'346.62
1060.000	Scorte sacchi rifiuti	22'752.00	2'341.27	14'746.65	10'346.62
108	Investimenti materiali dei BP	778'292.15			778'292.15
1084	Immobili dei BP	778'292.15			778'292.15
1084.000	Stabile mapp. 287 ex BIC	734'713.50			734'713.50
1084.001	Sistemazione servizi igienici ex BIC	43'578.65			43'578.65
14	BENI AMMINISTRATIVI	19'015'020.35	1'775'876.45	937'896.21	19'853'000.59
140	Investimenti materiali dei BA	16'814'990.01	1'573'604.90	772'170.30	17'616'424.61

		Sostanza iniziale 01.01.2025	V a r i a z i o n e		Sostanza finale 31.12.2025
			aumento	diminuzione	
1400	Terreni dei beni amministrativi	491'770.25			491'770.25
1400.000	Terreni	491'770.25			491'770.25
1401	Strade, piazze e vie di comunicazione	1'501'868.42	886'054.10	30'604.03	2'357'318.49
1401.000	Strade, piazze e vie di comunicazione	1'501'868.42	886'054.10	30'604.03	2'357'318.49
1402	Sistemazione corsi d'acqua e laghi	35'188.60			35'188.60
1402.000	Sistemazione corsi d'acqua e laghi	35'188.60			35'188.60
1403	Altre opere del genio civile	8'816'791.00	564'877.25	433'792.11	8'947'876.14
1403.000	Opere del genio civile: amministrazione generale	1'185'487.91		50'358.40	1'135'129.51
1403.100	Opere del genio civile: approvvigionamento idrico	4'115'303.95	232'420.75	202'797.66	4'144'927.04
1403.200	Opere del genio civile: depurazione acque	2'866'007.99	306'147.25	53'457.62	3'118'697.62
1403.300	Opere del genio civile: rifiuti	200'175.70	1'067.90	17'234.10	184'009.50
1403.400	Opere del genio civile: premunizioni	280'404.44	25'241.35	102'317.15	203'328.64
1403.900	Opere del genio civile: diverse	169'411.01		7'627.18	161'783.83
1404	Immobili dei BA	5'375'384.73	113'075.90	208'147.97	5'280'312.66
1404.000	Immobili: amministrazione generale, UTC, sicurezza	487'948.31		16'761.87	471'186.44
1404.100	Immobili: approvvigionamento idrico	273'446.61		12'485.48	260'961.13
1404.300	Immobili: raccolta ed eliminazione rifiuti	420'002.74		10'500.07	409'502.67
1404.500	Immobili: scuole, sport, cultura e tempo libero, culto	3'330'104.20	113'075.90	117'583.91	3'325'596.19
1404.900	Immobili: diversi	863'882.87		50'816.64	813'066.23
1405	Boschi	-102'404.15	5'688.80	41'414.30	-138'129.65
1405.000	Boschi	-102'404.15	5'688.80	41'414.30	-138'129.65
1406	Beni mobili dei BA	696'391.16	3'908.85	58'211.89	642'088.12
1406.000	Mobili: amministrazione generale, UTC, sicurezza	320'719.20	3'908.85	20'712.08	303'915.97
1406.100	Mobili: approvvigionamento idrico	231'087.32		21'014.61	210'072.71
1406.200	Mobili: depurazione acque	61'680.43		8'527.48	53'152.95
1406.300	Mobili: raccolta ed eliminazione rifiuti	17'232.29		2'461.76	14'770.53
1406.500	Mobili: scuole, sport, cultura e tempo libero, culto	65'671.92		5'495.96	60'175.96
142	Investimenti immateriali	308'659.72	66'768.10	29'573.58	345'854.24
1429	Altri investimenti in beni immateriali	308'659.72	66'768.10	29'573.58	345'854.24
1429.000	Altri investimenti	308'659.72	66'768.10	29'573.58	345'854.24

		Sostanza iniziale 01.01.2025	V a r i a z i o n e		Sostanza finale 31.12.2025
			aumento	diminuzione	
146	Contributi per investimenti	1'891'370.62	135'503.45	136'152.33	1'890'721.74
1461	Contributi al Cantone	529'521.00	119'522.00	51'300.00	597'743.00
1461.000	Partecipazione finanziamento PTL/PAL 2014-2033	529'521.00	119'522.00	51'300.00	597'743.00
1462	Contributi a Comuni, Consorzi e altri enti locali	1'355'959.07	15'981.45	83'852.33	1'288'088.19
1462.000	Partecipazione IDA Pian Scairolo	138'011.66		27'602.33	110'409.33
1462.001	Partecipazione IDA PS-investimenti 2008	38'283.43		3'190.29	35'093.14
1462.002	Partecipazione IDA PS-deposito idrossido di calce	24'853.85		1'080.60	23'773.25
1462.003	Partecipazione CDA M-VM-C ultimi investimenti	157'512.94		6'521.82	150'991.12
1462.004	Partecipazione nuova centrifuga IDA PS	71'936.22		6'539.66	65'396.56
1462.005	Contributo allineamento tecnico impianti depuraz.	211'969.70		13'895.40	198'074.30
1462.006	Sistemazione tecnica camere 5 e 9 a standard CPS	60'800.01		2'533.33	58'266.68
1462.007	Partecipazione opere miglioria manufatti ex CMVMC	20'672.09		1'722.67	18'949.42
1462.008	Part.progetto adeguamento imp.automazione PS	14'777.59		1'477.76	13'299.83
1462.009	Part.sistema automatizzato controllo IDA PS	118'427.58		9'868.96	108'558.62
1462.010	Partecipazione progetto opere prioritarie PGSc	11'712.70		325.35	11'387.35
1462.011	Partecipazione prog.trattamento microinquinanti	25'440.69		877.27	24'563.42
1462.012	Partecipazione condotta premente Pian Casoro-IDA	198'495.57		5'089.63	193'405.94
1462.013	Partecipaz.risanamento pozzetti cam sfiato Grancia	17'926.98		471.76	17'455.22
1462.014	Partecipazione scarichi lago	31'707.15		856.95	30'850.20
1462.015	Partecipazione risanamento collettore Pz 926358	9'730.02		262.98	9'467.04
1462.016	Partecipazione risanamento collettore Pz 561336	56'815.89		1'535.57	55'280.32
1462.017	Partecipazione risanamento laghetto IDA	5'226.10			5'226.10
1462.018	Partecipazione risanamento collettore S2, S3	8'373.90	2'974.10		11'348.00
1462.019	Partecipazione aggiornamento impianto telegestione	26'277.50	-614.00		25'663.50
1462.020	Partecipazione sistemazione collettore Pazzallo	21'907.50	-574.95		21'332.55
1462.021	Partecipazione sistemazione griglia grossa	85'100.00			85'100.00
1462.022	Partecipazione risanamento centrale termica		9'845.75		9'845.75
1462.023	Partecipazione sostituzione telegestione impianto		4'350.55		4'350.55
1465	Contributi ad imprese private	5'890.55		1'000.00	4'890.55
1465.000	Contributo realizzazione supercharger Tesla	5'890.55		1'000.00	4'890.55

		Sostanza iniziale 01.01.2025	Variazioni		Sostanza finale 31.12.2025
			aumento	diminuzione	
	PASSIVO	30'809'281.51	19'407'111.16	20'254'306.24	29'962'086.43
20	CAPITALE DI TERZI	21'577'210.61	19'269'003.06	20'003'295.03	20'842'918.64
200	Impegni correnti	1'509'801.84	9'824'515.82	10'562'571.42	771'746.24
2000	Impegni correnti da forniture o prestazioni di terzi	1'471'769.40	6'702'705.19	7'737'424.45	437'050.14
2000.000	Creditori	1'460'352.35	5'876'369.69	6'910'973.45	425'748.59
2000.001	AVS/AD/AI	-2'027.55	321'229.10	313'462.40	5'739.15
2000.002	Assicurazione malattia	6'255.85	25'064.15	31'524.85	-204.85
2000.003	Assicurazione infortuni	7'188.75	36'087.70	37'509.20	5'767.25
2000.004	Cassa pensione		443'954.55	443'954.55	
2001	Conti correnti con terzi		2'920'905.60	2'643'299.65	277'605.95
2001.000	c/c Stato/Comune		2'920'905.60	2'643'299.65	277'605.95
2002	Debiti per imposte	28'363.99	197'455.03	179'347.32	46'471.70
2002.000	Debiti per imposte comunali		120'425.92	120'074.12	351.80
2002.001	Spurgo partite fiscali 2001-2002	3'531.60			3'531.60
2002.003	Spurgo partite fiscali 2003-2004	30.00			30.00
2002.100	Imposte alla fonte		2'830.50	2'853.55	-23.05
2002.900	IVA dovuta raccolta ed eliminazione rifiuti	24'802.55	23'965.70	35'398.60	13'369.65
2002.901	IVA dovuta smaltimento acque luride	-0.16	31'029.21	1'817.35	29'211.70
2002.902	IVA dovuta acqua potabile		19'203.70	19'203.70	
2004	Impegni correnti per trasferimenti	-2'450.00	2'450.00		
2004.000	Tasse licenze edilizie al Cantone	-2'450.00	2'450.00		
2006	Averi in custodia e cauzioni	12'118.45	1'000.00	2'500.00	10'618.45
2006.000	Depositi	12'118.45	1'000.00	2'500.00	10'618.45
204	Ratei e risconti passivi (RRP)	559'962.07	2'370'021.24	2'408'751.82	521'231.49
2040	RRP Spese del personale	33'171.20	1'885'776.25	1'871'942.80	47'004.65
2040.000	RRP Spese del personale	33'171.20	1'885'776.25	1'871'942.80	47'004.65
2041	RRP Spese per beni e servizi	460'929.24	186'861.04	460'929.24	186'861.04
2041.000	RRP Spese per beni e servizi	460'929.24	186'861.04	460'929.24	186'861.04

		Sostanza iniziale 01.01.2025	V a r i a z i o n e		Sostanza finale 31.12.2025
			aumento	diminuzione	
2043	RRP Trasferimenti (conto economico)	38'239.08	283'722.18	38'239.08	283'722.18
2043.000	RRP Trasferimenti	38'239.08	283'722.18	38'239.08	283'722.18
2044	RRP Spese e ricavi finanziari	26'928.05	2'989.12	26'928.05	2'989.12
2044.000	RRP Interessi	20'869.05	2'965.30	20'869.05	2'965.30
2044.001	RRP Spese e ricavi finanziari	6'059.00	23.82	6'059.00	23.82
2045	RRP Altri ricavi d'esercizio	450.00	410.00	450.00	410.00
2045.000	RRP Altri ricavi d'esercizio	450.00	410.00	450.00	410.00
2049	Altre RRP del Conto economico	244.50	10'262.65	10'262.65	244.50
2049.000	Altri RRP del conto economico	244.50	10'262.65	10'262.65	244.50
206	Impegni a lungo termine	18'500'000.00	7'000'000.00	7'000'000.00	18'500'000.00
2064	Prestiti, Riconoscimenti di debito	18'500'000.00	7'000'000.00	7'000'000.00	18'500'000.00
2064.000	PostFinance 4/2015-4/2025 - 3 mio	3'000'000.00		3'000'000.00	
2064.001	PostFinance 6/2015-6/2025 - 2.5 mio	2'500'000.00		2'500'000.00	
2064.002	PostFinance 6/2016-6/2026 - 1 mio	1'000'000.00			1'000'000.00
2064.004	PostFinance 9/2016-9/2026 - 1 mio	1'000'000.00			1'000'000.00
2064.006	Banca Migros 5/2020-5/2030 - 3 mio	3'000'000.00			3'000'000.00
2064.008	PostFinance 12/2015-12/2025 - 1.5 mio AP	1'500'000.00		1'500'000.00	
2064.009	Banca Stato 3/2019-3/2029 - 3.5 mio AP	3'500'000.00			3'500'000.00
2064.010	Banca Raiffeisen 8/2021-8/2031 - 2 mio	2'000'000.00			2'000'000.00
2064.011	Banca Raiffeisen 6/2023-6/2033 - 1 mio	1'000'000.00			1'000'000.00
2064.012	Banca Raiffeisen 4/2025-4/2035 - 3 mio		3'000'000.00		3'000'000.00
2064.013	Banca Raiffeisen 6/2025-6/2034 - 2.5 mio		2'500'000.00		2'500'000.00
2064.014	Banca Stato 12/2025-12/2027 - 1.5 mio AP		1'500'000.00		1'500'000.00
209	Impegni verso finanziamenti speciali e legati	1'007'446.70	74'466.00	31'971.79	1'049'940.91
2090	Impegni verso finanziamenti speciali	894'628.82	74'426.00	31'907.79	937'147.03
2090.000	Contributi sostitutivi per posteggi	564'800.00	4'000.00		568'800.00
2090.100	Contributi sostitutivi per aree verdi e di svago	178'995.00			178'995.00
2090.200	Accantonamento manut.straordinaria canalizzazioni	100'430.85			100'430.85
2090.500	Contributi FER	50'402.97	70'426.00	31'907.79	88'921.18
2092	Impegni verso legati e lasciti del capitale di terzi	112'817.88	40.00	64.00	112'793.88
2092.000	Legato "Scuola Materna"	17'145.65			17'145.65

		Sostanza iniziale 01.01.2025	V a r i a z i o n e		Sostanza finale 31.12.2025
			aumento	diminuzione	
2092.001	Legato "poveri e ammalati"	58'965.28	40.00	64.00	58'941.28
2092.002	Legato "Cucini"	7'329.70			7'329.70
2092.003	Fondazione casa dei bambini	7'641.50			7'641.50
2092.004	Donazioni	11'733.75			11'733.75
2092.005	Legato Calloni attività allievi S.I.	10'002.00			10'002.00
29	CAPITALE PROPRIO	9'232'070.90	138'108.10	251'011.21	9'119'167.79
291	Fondi	-74'270.61	22'096.36	145'401.66	-197'575.91
2910	Fondi del capitale proprio	-74'270.61	22'096.36	145'401.66	-197'575.91
2910.100	Fondo CP approvvigionamento idrico	286'058.58		21'279.82	264'778.76
2910.200	Fondo CP depurazione delle acque	-270'613.86		124'121.84	-394'735.70
2910.300	Fondo CP eliminazione dei rifiuti	-89'715.33	22'096.36		-67'618.97
299	Eccedenze (+) / disavanzi (-) di bilancio	9'306'341.51	116'011.74	105'609.55	9'316'743.70
2990	Risultato annuale	105'609.55	10'402.19	105'609.55	10'402.19
2990.000	Risultato d'esercizio annuale	105'609.55	10'402.19	105'609.55	10'402.19
2999	Risultati cumulati degli anni precedenti	9'200'731.96	105'609.55		9'306'341.51
2999.000	Risultati d'esercizio cumulati anni precedenti	9'200'731.96	105'609.55		9'306'341.51

		Sostanza iniziale 01.01.2025	Variazione		Sostanza finale 31.12.2025
			aumento	diminuzione	
TOTALE ATTIVO					29'962'086.43
TOTALE PASSIVO					29'962'086.43

TABELLA DEI CESPITI DEI BENI AMMINISTRATIVI
Consuntivo 2025

		Valore di acquisizione netto	Ammortamenti cumulati al 01.01.2025	Valore di bilancio al 01.01.2025	ammortam. anno	Ammort. non pianificati	Uscite per. investimenti	Entrate per inv. o trasf. ai BP	Valore di bilancio al 31.12.2025
140	Investimenti materiali dei BA	30'810'416.30			539'676.39		1'573'604.90	232'493.91	
1400.000	Terreni	491'770.25	0.00	491'770.25					491'770.25
1400.000.000	Terreni dei beni amministrativi	491'770.25			0.00				
1401.000	Strade, piazze e vie di comunicazione	2'713'371.20	1'211'502.78	1'501'868.42	30'604.03		886'054.10		2'357'318.49
1401.000.000	Rifacimento pavimentazioni strade comunali	47'325.15			2'380.31				
1401.000.001	Risanamento fognatura e pavimentazione-progetto	31'500.00			956.32				
1401.000.002	Strada di servizio comparto PRP2 - progetto	15'750.30			182.62				
1401.000.003	Pavimentazioni stradali zona 30/blu	678'895.91			5'900.59				
1401.000.004	Interventi provvisori sicurezza strada cantonale-progetto	10'000.00			284.74				
1401.000.005	Strada di servizio PRP2	200'467.85			1'989.55				
1401.000.006	Interventi provvisori sicurezza strada cantonale	6'090.85			316.16				
1401.000.007	Spostamento e sistemazione fermate bus Stazione	6'369.50			283.39				
1401.000.008	Infrastrutture illuminazione pubblica	38'441.70			477.56				
1401.000.009	Illuminazione passeggiate a lago	184'197.20			2'397.75				
1401.000.010	Risanamento illuminazione pubblica	40'071.05			660.87				
1401.000.011	Misure moderazione del traffico Via agli Orti	38'300.30			1'751.49				
1401.000.012	Riordino viario comparto area svago a lago	237'607.45			4'349.31				
1401.000.013	Riqualificazione nucleo progetto	115'602.75			2'133.19				
1401.000.014	Illuminazione esterna Lido comunale	36'924.10			943.47				
1401.000.015	Nuova illuminazione zona ex Romantica	66'162.55			1'992.33				
1401.000.016	Infrastrutture illuminazione pubblica	76'947.45			3'604.38				
1401.000.017	Moderazione del traffico strada cantonale FFS-Cantine	23'570.09			0.00				
1401.000.018	Estensione illuminazione pubblica Lungolago G. Motta	1'222.40			0.00				
1401.000.019	Riqualificazione nucleo - pavimentazione	792'677.85			0.00		874'349.75		
1401.000.020	Riqualifica Piazzetta Moretti	65'246.75			0.00				
1401.000.021	Riqualifica urbana Via S. Franscini	0.00			0.00		11'704.35		
1402.000	Sistemazione corsi d'acqua e laghi	35'188.60	0.00	35'188.60					35'188.60
1402.000.000	Risanamento canale intubato Doyro	35'188.60			0.00				

TABELLA DEI CESPITI DEI BENI AMMINISTRATIVI
Consuntivo 2025

		Valore di acquisizione netto	Ammortamenti cumulati al 01.01.2025	Valore di bilancio al 01.01.2025	ammortam. anno	Ammort. non pianificati	Uscite per. investimenti	Entrate per inv. o trasf. ai BP	Valore di bilancio al 31.12.2025
1403.000	Opere del genio civile: amministrazione g	2'572'978.57	1'387'490.66	1'185'487.91	50'358.40				1'135'129.51
1403.000.000	aggregato	80'219.79			4'718.81				
1403.000.001	Sistemazione passeggiate a lago	1'236'569.33			18'780.06				
1403.000.002	Ristrutturazione locali servizi deposito CP	92'744.60			288.78				
1403.000.003	Nuovo parco giochi Piazza D. Fontana	243'513.40			7'222.09				
1403.000.004	Riorganizzazione campi cimitero	24'231.70			138.63				
1403.000.005	Campetto polisportivo	217'700.78			6'980.77				
1403.000.006	Risanamento piazzale centro scolastico	262'499.45			7'059.21				
1403.000.007	Ristrutturazione Parco Tosi	131'639.05			3'420.24				
1403.000.008	Nuovo parco giochi SI	26'223.70			803.21				
1403.000.009	Sistemazione posteggio mappale 371 RFD	36'645.75			946.60				
1403.000.010	Riqualfica rive lago ovest	220'991.02			0.00				
1403.100	Opere del genio civile: approvvigionamen	5'102'257.71	986'953.76	4'115'303.95	111'322.16		225'255.00	91'475.50	4'137'761.29
1403.100.000	Rifacimento condotte AP Swissminiatur	50'387.20			949.07				
1403.100.001	Condotte cimitero-serbatoio Cima ai Ronchi	9'479.95			188.72				
1403.100.002	Sistemazione sorgenti	20'757.70			518.94				
1403.100.003	Condotte Sottocentrale FFS	568'756.90			7'540.31				
1403.100.004	Sostituzione condotta canale sotterraneo al Doyro	162'817.20			3'709.77				
1403.100.005	Sostituzione misuratore portata ai Ronchi	24'942.30			1'347.71				
1403.100.006	Sostituzione condotta Via S. Franscini	319'425.35			7'985.63				
1403.100.007	Canalizzazione telecomando Municipio-Via alla Piana	15'389.30			1'055.27				
1403.100.008	Comune Melide/AP Cantine	54'184.00			1'356.89				
1403.100.009	Collegamento acquedotto alla rete ALL	974'383.91			25'055.59			91'475.50	
1403.100.010	Sostituzione condotte Lungolago G.Motta Lotto 1	971'066.85			24'276.67				
1403.100.011	Sostituzione condotta Via Orti e Bola	163'840.55			4'096.01				
1403.100.012	Sostituzione condotta e scalin. ai Ronchi	132'704.35			3'317.61				
1403.100.013	Sostituzione condotta Via Pocobelli - Lungolago G. Motta	238'845.60			5'971.14				
1403.100.014	Sostituzione condotte Lungolago G. Motta Lotto 2	898'204.30			22'455.11				
1403.100.015	Nuova condotta zona Romantica	41'776.95			1'044.42				

TABELLA DEI CESPITI DEI BENI AMMINISTRATIVI
Consuntivo 2025

		Valore di acquisizione netto	Ammortamenti cumulati al 01.01.2025	Valore di bilancio al 01.01.2025	ammortam. anno	Ammort. non pianificati	Uscite per. investimenti	Entrate per inv. o trasf. ai BP	Valore di bilancio al 31.12.2025
1403.100.016	Sostituzione condotta Nucleo Tappa 2-3 - progetto	18'132.00			453.30				
1403.100.017	Sostituzione condotta Nucleo Tappa 2-3	402'112.25			0.00		202'747.25		
1403.100.018	Aggiornamento zone protezione SO Colombaio	35'051.05			0.00				
1403.100.019	Sostituzione condotta Lungolago G.Motta Lotto 4	0.00			0.00		7'507.75		
1403.100.020	Sostituzione condotta Via G. Pocobelli - Via Carona	0.00			0.00		15'000.00		
1403.200	Opere del genio civile: depurazione acq	9'099'308.69	6'233'300.70	2'866'007.99	53'457.62		306'147.25		3'118'697.62
1403.200.000	Fognatura Sottocentrale FFS	532'168.78			7'649.51				
1403.200.001	Fognatura Via alla Piana	364'944.58			3'402.73				
1403.200.002	Evacuazione acque Bar Felice	38'667.20			360.47				
1403.200.003	Fognatura Via Franscini-Via Carona	285'157.00			6'526.15				
1403.200.004	Sostituzione pompe fognatura Sottocentrale FFS	15'318.00			889.91				
1403.200.005	Risanamento smaltimento acque zona Area a lago	187'800.60			4'695.02				
1403.200.006	Risanamento stazioni di pompaggio Autogrill e Paese	304'827.90			7'659.78				
1403.200.007	Risanamento canalizzazioni Via agli Orti/Via alla Bola	5'998'607.25			15'309.42				
1403.200.008	Sostituzione condotta acque meteoriche Lungolago G. Motta	95'490.75			2'399.51				
1403.200.009	Risanamento canalizzazioni Nucleo centrale - progetto	79'267.20			1'991.84				
1403.200.010	Rinnovo stazione di pompaggio Romantica	102'931.03			2'573.28				
1403.200.011	Sostituzione infrastrutture strada cantonale	49'767.75			0.00				
1403.200.012	Riqualficazione nucleo - canalizzazioni	1'044'360.65			0.00		306'147.25		
1403.300	Opere del genio civile: rifiuti	853'543.45	653'367.75	200'175.70	17'234.10		1'067.90		184'009.50
1403.300.000	Realizzazione ecocentro	288'966.60			2'211.20				
1403.300.001	Contenitori rifiuti interrati	564'576.85			15'022.90		1'067.90		
1403.400	Opere del genio civile: premunizioni	208'754.72	-71'649.72	280'404.44	2'713.04		25'241.35	99'604.11	203'328.64
1403.400.000	Opere di premunizione da Ova Sass a Doyro	27'130.35			2'713.04				
1403.400.001	Opere di premunizione Ova Ronchini	111'198.67			0.00		25'241.35	99'604.11	
1403.400.002	Opere di premunizione Ova Doyro	41'862.05			0.00				
1403.400.003	Opere di premunizione Ova Pozzaranco	28'563.65			0.00				

TABELLA DEI CESPITI DEI BENI AMMINISTRATIVI
Consuntivo 2025

		Valore di acquisizione netto	Ammortamenti cumulati al 01.01.2025	Valore di bilancio al 01.01.2025	ammortam. anno	Ammort. non pianificati	Uscite per. investimenti	Entrate per inv. o trasf. ai BP	Valore di bilancio al 31.12.2025
1403.900	Opere del genio civile: diverse	259'987.10	90'576.09	169'411.01	7'627.18				161'783.83
1403.900.000	Risanamento pontile SNL Romantica	77'225.15			2'162.86				
1403.900.001	Consolidamento porto Piazzetta Moretti	100'741.45			2'448.77				
1403.900.002	Predisposizione rete teleriscaldamento nucleo - progetto	18'319.80			783.22				
1403.900.003	Ristrutturazione porti comunali	63'700.70			2'232.33				
1404.000	Immobili:amministrazione generale, UT	660'081.97	172'133.66	487'948.31	16'761.87				471'186.44
1404.000.000	Risanamento casa comunale e facciate SE (quota casa comunale)	261'718.41			5'814.50				
1404.000.001	Riquilifica urbanistica Piazza progetto	314'008.61			8'391.16				
1404.000.002	Magazzini prefabbricati mappale n° 706 RFD	84'354.95			2'556.21				
1404.100	Immobili:approvvigionamento idrico	548'642.25	275'195.64	273'446.61	12'485.48		7'165.75		268'126.88
1404.100.000	Risanamento serbatoio Al Castello	526'595.60			12'247.68				
1404.100.001	Rifacimento impermeabilizzazione tetto serbatoio ai Ronchi	9'511.85			237.80				
1404.100.002	Sistemazione rivestimento Serbatoio Castello	12'534.80			0.00		7'165.75		
1404.300	Immobili:raccolta ed eliminazione rifiuti	420'002.74	0.00	420'002.74	10'500.07				409'502.67
1404.300.000	Nuovo centro raccolta verde/ingombranti	420'002.74			10'500.07				
1404.500	Immobili:scuole,sport,cultura e tempo l	6'030'811.35	2'700'707.15	3'330'104.20	117'583.91		113'075.90		3'325'596.19
1404.500.000	Messa in sicurezza, miglioria centro scolastico	587'055.59			11'219.30				
1404.500.001	Risanamento casa comunale e facciate SE (quota scuole)	245'094.95			5'445.18				
1404.500.002	Risanamento tetti centro scolastico	1'670'958.40			28'451.72				
1404.500.003	Sistemazione area svago a lago/lido	3'526'080.91			72'467.71				
1404.500.004	Sistemazione WC pubblici Piazza D. Fontana	1'621.50			0.00		59'147.40		
1404.500.005	Pavimentazione stabilizzata stabile spogliatoi ASL	0.00			0.00		53'928.50		
1404.900	Immobili:diversi	914'699.51	50'816.64	863'882.87	50'816.64				813'066.23
1404.900.000	aggregato	914'699.51			50'816.64				
1405.000	Boschi	-102'404.15	0.00	-102'404.15			5'688.80	41'414.30	-138'129.65

TABELLA DEI CESPITI DEI BENI AMMINISTRATIVI
Consuntivo 2025

		Valore di acquisizione netto	Ammortamenti cumulati al 01.01.2025	Valore di bilancio al 01.01.2025	ammortam. anno	Ammort. non pianificati	Uscite per. investimenti	Entrate per inv. o trasf. ai BP	Valore di bilancio al 31.12.2025
1405.000.000	Intervento selviculturale Val Deserta	93'347.75			0.00		5'688.80	41'414.30	
1405.000.001	Intervento selviculturale Val Deserta-Portale A2	-199'048.45			0.00				
1405.000.002	Lotta alle neofite invasive	3'296.55			0.00				
1406.000	Mobili:amministrazione generale, UTC, s	441'626.63	120'907.43	320'719.20	20'712.08		3'908.85		303'915.97
1406.000.011	Sistema videosorveglianza	217'189.32			0.00		3'908.85		
1406.000.000	Nuova centrale radio Corpo Pompieri	18'360.00			1'355.47				
1406.000.001	Acquisto veicolo di servizio	19'440.00			956.81				
1406.000.002	Acquisto nuovo furgone DFSK	22'900.00			2'146.88				
1406.000.003	Irrigazione passeggiata a lago	20'664.65			1'452.98				
1406.000.004	Arredo urbano passeggiata a lago	9'465.30			640.14				
1406.000.005	Arredamento e attrezzatura sala Consiglio comunale	26'262.05			1'855.76				
1406.000.007	Nuova illuminazione natalizia (1406.900)	-20'095.09			0.00				
1406.000.008	Acquisto nuovi parchimetri collettivi	58'011.50			5'361.15				
1406.000.010	Sostituzione furgone di servizio	52'300.00			5'230.00				
1406.000.009	Acquisto macchinari per sgombero neve	17'128.90			1'712.89				
1406.100	Mobili:approvvigionamento idrico	401'395.45	170'308.13	231'087.32	21'014.61				210'072.71
1406.100.000	Sostituzione cavo telecomando Pozzo-Serbatoio-Ronchi	7'417.80			395.62				
1406.100.001	Nuovo impianto potabilizzazione UV serbatoio Al Castello	90'787.05			3'681.06				
1406.100.002	Nuovo torbidimetro serb. Al Castello	16'688.00			1'136.89				
1406.100.003	Sostituzione pompa Carona pozzo captazione	17'660.00			740.36				
1406.100.004	Dearsenificazione AP Sorg. Colombaio	268'842.60			15'060.68				
1406.200	Mobili:depurazione acque	63'040.65	1'360.22	61'680.43	8'527.48				53'152.95
1406.200.000	Acquisto pompe riserva stazioni di pompaggio	27'204.35			1'360.22				
1406.200.001	Sistema comando SP Tennis/Romantica	35'836.30			7'167.26				
1406.300	Mobili:raccota ed eliminazione rifiuti	24'830.00	7'597.71	17'232.29	2'461.76				14'770.53
1406.300.000	Acquisto aspiratore rifiuti	24'830.00			2'461.76				
1406.500	Mobili:scuole,sport,cultura e tempo lib	70'529.61	4'857.69	65'671.92	5'495.96				60'175.96
1406.500.000	Acquisto lavagne interattive SE	638.27			638.27				

TABELLA DEI CESPITI DEI BENI AMMINISTRATIVI
Consuntivo 2025

		Valore di acquisizione netto	Ammortamenti cumulati al 01.01.2025	Valore di bilancio al 01.01.2025	ammortam. anno	Ammort. non pianificati	Uscite per. investimenti	Entrate per inv. o trasf. ai BP	Valore di bilancio al 31.12.2025
1406.500.001	Palestra all'aperto	60'803.95			3'040.20				
1406.500.002	Nuovo parco acquatico gonfiabile Lido	9'087.39			1'817.49				
1406.900	Mobili:diversi		0.00						
1406.900.000	Rinnovo ed espansione infrastrutture WiFi	0.00			0.00				
142	Investimenti immateriali	655'399.03			29'573.58		66'768.10		
1420.000	Sito Internet		0.00						
1429.000	Altri investimenti	655'399.03	346'739.31	308'659.72	29'573.58		66'768.10		345'854.24
1429.000.000	Nuovo Piano Generale Smaltimento acque PGS	137'182.00			1'131.83				
1429.000.001	Variante PR area Swissminiatur	12'528.00			85.05				
1429.000.002	Variante PR Teleticino	5'767.20			28.70				
1429.000.003	Studio di fattibilità posteggio interrato	63'475.00			572.54				
1429.000.004	Studio collegamento ciclopedonale Paradiso-Melide	94'281.80			2'201.09				
1429.000.005	Catasto zone protezione SO Colombaio	0.00			0.00				
1429.000.006	Variante PR Teleticino (2)	0.00			0.00				
1429.000.007	Manuale gestione qualità acqua potabile	20'450.00			2'045.00				
1429.000.008	Concorso residenza per anziani ex BIC	26'034.63			0.00		4'324.00		
1429.000.009	Adattamento del PR alla LST	36'940.39			0.00				
1429.000.010	Variante PR Park & Ride FFS	45'106.64			0.00				
1429.000.011	Variante PR nuovo porto comunale	32'551.68			0.00				
1429.000.012	Variante PR limite demaniale spazio acque	27'600.85			2'479.62				
1429.000.013	Verifica di contenibilità PR secondo scheda PD-R6	37'850.00			7'570.00				
1429.000.014	Variante PR limitazione residenze secondarie NC2	15'042.19			0.00				
1429.000.015	Predisposizione rete acqua industriale a scopo termico nucleo	82'088.65			9'759.75				
1429.000.016	Progetto camera di deviazione portale A2	18'500.00			3'700.00				
1429.000.017	Strategia di valorizzazione del paesaggio	0.00			0.00		31'844.10		
1429.000.018	Adeguamenti alla decisione CdS n. 1702	0.00			0.00		15'000.00		

TABELLA DEI CESPITI DEI BENI AMMINISTRATIVI
Consuntivo 2025

		Valore di acquisizione netto	Ammortamenti cumulati al 01.01.2025	Valore di bilancio al 01.01.2025	ammortam. anno	Ammort. non pianificati	Uscite per. investimenti	Entrate per inv. o trasf. ai BP	Valore di bilancio al 31.12.2025
1429.000.019	Elaborazione Piano Direttore Comunale	0.00			0.00		15'600.00		
144	Prestiti								
1442.000	Prestito alla Parrocchia per restauri		0.00						
1445.000	Prestito imp.meccanizz.posteggio Res.Vi		0.00						
146	Contributi per investimenti	4'973'909.84			135'152.33		135'503.45	1'000.00	
1461.000	Partecipazione finanziamento PTL/PAL 2	2'052'000.00	1'522'479.00	529'521.00	51'300.00		119'522.00		597'743.00
1461.000.000	Contributi finanziamento PTL/PAL 2014-2033	2'052'000.00			51'300.00		119'522.00		
1462.000	Partecipazione IDA Pian Scairolo	1'330'072.50	1'192'060.84	138'011.66	27'602.33				110'409.33
1462.000.000	Contributo IDA Pian Scairolo	1'330'072.50			27'602.33				
1462.001	Partecipazione IDA PS-investimenti 200	79'757.30	41'473.87	38'283.43	3'190.29				35'093.14
1462.000.001	Contributo IDA PS investimenti 2008	79'757.30			3'190.29				
1462.002	Partecipazione IDA PS-deposito idrossi	39'021.60	14'167.75	24'853.85	1'080.60				23'773.25
1462.000.002	Contributo IDA PS deposito idrossido di calce	39'021.60			1'080.60				
1462.003	Partecipazione CDA M-VM-C ultimi inve	238'719.70	81'206.76	157'512.94	6'521.82				150'991.12
1462.000.004	Opere di sicurezza IDA Pian Scairolo	22'398.80			1'240.55				
1462.000.005	Risanamento digestori IDA Pian Scairolo	68'768.90			1'904.37				
1462.000.003	Spostamento condotta premente galleria A2	147'552.00			3'376.90				
1462.004	Partecipazione nuova centrifuga IDA P	120'467.40	48'531.18	71'936.22	6'539.66				65'396.56
1462.000.006	Contributo nuova centrifuga IDA PS	120'467.40			6'539.66				
1462.005	Contributo allineamento tecnico impianti	272'286.62	60'316.92	211'969.70	13'895.40				198'074.30
1462.000.007	Contributo allineamento tecnico impianti depurazione-reti	80'151.08			1'695.02				

TABELLA DEI CESPITI DEI BENI AMMINISTRATIVI
Consuntivo 2025

		Valore di acquisizione netto	Ammortamenti cumulati al 01.01.2025	Valore di bilancio al 01.01.2025	ammortam. anno	Ammort. non pianificati	Uscite per. investimenti	Entrate per inv. o trasf. ai BP	Valore di bilancio al 31.12.2025
1462.000.008	Contributo allineamento tecnico impianti depurazione-manufatti	71'668.14			1'940.00				
1462.000.009	Contributo allineamento tecnico impianti depurazione-EMCRA	120'467.40			10'260.38				
1462.006	Sistemazione tecnica camere 5 e 9 a st	90'000.00	29'199.99	60'800.01	2'533.33				58'266.68
1462.000.010	Contributo sistemazione tecnica camere 5 e 9 a standard CPS	90'000.00			2'533.33				
1462.007	Partecipazione opere miglioria manufatt	32'300.10	11'628.01	20'672.09	1'722.67				18'949.42
1462.000.011	Contributo opere miglioria manufatti ex CMVMC	32'300.10			1'722.67				
1462.008	Part.progetto adeguamento imp.automazi	24'860.67	10'083.08	14'777.59	1'477.76				13'299.83
1462.000.012	Contributo progetto adeguamento impianto automazione PS	24'860.67			1'477.76				
1462.009	Part.sistema automatizzato controllo ID	163'948.00	45'520.42	118'427.58	9'868.96				108'558.62
1462.000.013	Contributo sistema automatizzato controllo IDA PS	163'948.00			9'868.96				
1462.010	Partecipazione progetto opere priorita	13'356.60	1'643.90	11'712.70	325.35				11'387.35
1462.000.014	Partecipazione progetto opere prioritarie PGSc	13'356.60			325.35				
1462.011	Partecipazione prog.trattamento microin	29'550.00	4'109.31	25'440.69	877.27				24'563.42
1462.000.015	Partecipazione progetto imp.trattamento microinquinanti IDA	29'550.00			877.27				
1462.012	Partecipazione condotta premente Pian C	203'585.20	5'089.63	198'495.57	5'089.63				193'405.94
1462.000.016	Partecipazione condotta premente Pian Casoro-IDA	203'585.20			5'089.63				
1462.013	Partecipaz.risanamento pozzetti cam s	18'870.50	943.52	17'926.98	471.76				17'455.22
1462.000.017	Partecipazione risanamento pozzetti cam sfiato Grancia	18'870.50			471.76				
1462.014	Partecipazione scarichi lago	34'278.00	2'570.85	31'707.15	856.95				30'850.20
1462.000.018	Partecipazione scarichi lago	34'278.00			856.95				
1462.015	Partecipazione risanamento collettore P	10'501.80	771.78	9'730.02	262.98				9'467.04

TABELLA DEI CESPITI DEI BENI AMMINISTRATIVI
Consuntivo 2025

		Valore di acquisizione netto	Ammortamenti cumulati al 01.01.2025	Valore di bilancio al 01.01.2025	ammortam. anno	Ammort. non pianificati	Uscite per. investimenti	Entrate per inv. o trasf. ai BP	Valore di bilancio al 31.12.2025
1462.000.019	Partecipazione risanamento collettore Pz 926358	10'501.80			262.98				
1462.016	Partecipazione risanamento collettore P	61'422.60	4'606.71	56'815.89	1'535.57				55'280.32
1462.000.020	Partecipazione risanamento collettore Pz 561336	61'422.60			1'535.57				
1462.017	Partecipazione risanamento laghetto ID	5'226.10	0.00	5'226.10					5'226.10
1462.000.021	Partecipazione risanamento laghetto IDA	5'226.10			0.00				
1462.018	Partecipazione risanamento collettore S	11'348.00	2'974.10	8'373.90			2'974.10		11'348.00
1462.000.022	Partecipazione risanamento collettore zona S2, S3	11'348.00			0.00		2'974.10		
1462.019	Partecipazione aggiornamento impianto	25'663.50	-614.00	26'277.50			-614.00		25'663.50
1462.000.023	Partecipazione aggiornamento impianto telegestione	25'663.50			0.00		-614.00		
1462.020	Partecipazione sistemazione collettore P	21'332.55	-574.95	21'907.50			-574.95		21'332.55
1462.000.024	Partecipazione collettore Pazzallo	21'332.55			0.00		-574.95		
1462.021	Partecipazione sistemazione griglia gros	85'100.00	0.00	85'100.00					85'100.00
1462.000.025	Partecipazione sistemazione griglia grossa	85'100.00			0.00				
1462.022	Partecipazione risanamento centrale te		0.00				9'845.75		9'845.75
1462.000.026	Partecipazione risanamento centrale termica	0.00			0.00		9'845.75		
1462.023	Partecipazione sostituzione telegestione	4'350.55	4'350.55				4'350.55		4'350.55
1462.000.027	Partecipazione sostituzione telegestione impianto	4'350.55			0.00		4'350.55		
1465.000	Contributo realizzazione supercharger T	5'890.55	0.00	5'890.55				1'000.00	4'890.55
1465.000.000	Contributo realizzazione supercharger Tesla	5'890.55			0.00			1'000.00	

TABELLA DEI CESPITI DEI BENI PATRIMONIALI

		Valore al 01.01.2026	aumenti / diminuzioni	Correzioni di valore	Valore al 31.12.2026
108	Investimenti materiali dei BP	778'292.15			778'292.15
1080.000	Terreno mappale 72 RFD				
1080.001	Terreno mappale 790 RFD				
1084.000	Stabile mapp. 287 ex BIC	734'713.50			734'713.50
1084.001	Sistemazione servizi igienici ex BIC	43'578.65			43'578.65
		778'292.15			778'292.15

CONSUNTIVO 2025
Controllo dei crediti

conto	descrizione conto	descrizione credito	credito votato	data credito	utilizzato all'1.1	uscite anno	uscite totali	credito residuo	bilancio
	ORDINE PUBBLICO E SICUREZZA, DIFESA								
111.5060.000	MM1257-Sistema videosorveglianza	Implementazione sistema vide	290'000.00	14.09.2020	219'648.92	3'908.85	223'557.77	66'442.23	1406.000
					219'648.92	3'908.85	223'557.77	66'442.23	
	CULTURA, SPORT E TEMPO LIBERO, CHIESA								
342.5045.000	Pavimentazione stabilizzata stabile spogliatoi ASL					53'928.50	53'928.50	-53'928.50	1404.500
					0.00	53'928.50	53'928.50	-53'928.50	
	TRASPORTI E COMUNICAZIONI								
615.5010.004	MM1259-Riqualifica Nucleo - pavimentazione	Riqualifica Nucleo centrale-pavi	4'030'000.00	14.09.2020	792'677.85	874'349.75	1'667'027.60	2'362'972.40	1401.000
615.5010.006	Riqualifica urbana Via S. Franscini					11'704.35	11'704.35	-11'704.35	1401.000
622.5610.000	MM1143-Partec.finanziamento PTL/PAL 2014-2033	Partecipazione spese finanzia	2'052'000.00	15.12.2014	1'139'518.00	119'522.00	1'259'040.00	792'960.00	1461.000
					1'932'195.85	1'005'576.10	2'937'771.95	3'144'228.05	
	PROTEZIONE AMBIENTE E PIANIFICAZIONE TERRITORIO								
710.5031.002	MM1259-Sostituzione condotta Nucleo Tappa2+3	Sostituzione rete idrica Nucleo c	650'000.00	14.09.2020	402'112.25	202'747.25	604'859.50	45'140.50	1403.100
710.5031.004	MM1184-Sostituz.condotta Lungolago Motta_Lotto 4					7'507.75	7'507.75	-7'507.75	1403.100
710.5031.005	MM1367-sostit. condotta Via.G.Pocobelli-Via Carona					15'000.00	15'000.00	-15'000.00	1403.100
710.5041.000	MM1331-Risanamento serbatoio AP Castello	Risanamento serbatoio AP "Ca	427'000.00	08.04.2024	12'534.80	7'165.75	19'700.55	407'299.45	1403.100
710.6310.001	Sussidio collegamento acquedotto ad AIL SA					-91'475.50	-91'475.50	91'475.50	1403.100
720.5032.001	MM1259-Riqualifica Nucleo - canalizzazioni	Riqualifica Nucleo centrale-can:	2'220'000.00	14.09.2020	1'044'360.65	306'147.25	1'350'507.90	869'492.10	1403.200

CONSUNTIVO 2025
Controllo dei crediti

conto	descrizione conto	descrizione credito	credito votato	data credito	utilizzato all'1.1	uscite anno	uscite totali	credito residuo	bilancio
720.5620.006	CDA PS:part.risan.collettore S2, S3				8'373.90	2'974.10	11'348.00	-11'348.00	1462.018
720.5620.007	CDA PS:part.aggiornamento impianto telegestione				26'277.50	-614.00	25'663.50	-25'663.50	1462.019
720.5620.008	CDA PS:part.sistemaz.collettore Lugano-Pazzallo				21'907.50	-574.95	21'332.55	-21'332.55	1462.020
720.5620.014	CDA PS:part.risanamento centrale termica					9'845.75	9'845.75	-9'845.75	1462.022
720.5620.015	CDA PS:part.sostituzione telegestione impianto					4'350.55	4'350.55	-4'350.55	1462.023
730.5033.000	MM1112-Contenitori rifiuti interrati	Realizzazione di 19 postazioni p	700'000.00	29.04.2013		1'067.90	1'067.90	698'932.10	1403.300
742.5034.003	MM1312-Opere di premunizione Ova Ronchini	opere messa in sicurezza quar	400'000.00	03.04.2023	411'697.88	25'241.35	436'939.23	-36'939.23	1403.400
742.6310.000	Sussidio messa in sicurezza quartiere Ronchini				-226'136.45	-2'464.65	-228'601.10	228'601.10	1403.400
742.6370.000	Contributi di miglioria Ova Ronchini					-97'139.46	-97'139.46	97'139.46	1403.400
769.6650.000	Restituzione contr.realizzaz.supercharger Tesla				-3'000.00	-1'000.00	-4'000.00	4'000.00	1465.000
779.5045.000	Sistemazione WC pubblici Piazza D.Fontana				1'621.50	59'147.40	60'768.90	-60'768.90	1404.500
790.5290.007	MM1313-Concorso residenza per anziani ex BIC	Procedura di concorso reside	40'000.00	03.04.2023	38'851.05	4'324.00	43'175.05	-3'175.05	1429.000
790.5290.008	Strategia di valorizzazione del paesaggio					31'844.10	31'844.10	-31'844.10	1429.000
790.5290.009	Adeguamenti alla decisione CdS n.1702					15'000.00	15'000.00	-15'000.00	1429.000
790.5290.010	Elaborazione Piano Direttore comunale					15'600.00	15'600.00	-15'600.00	1429.000
					1'738'600.58	514'694.59	2'253'295.17	2'183'704.83	
	ECONOMIA PUBBLICA								

CONSUNTIVO 2025
Controllo dei crediti

conto	descrizione conto	descrizione credito	credito votato	data credito	utilizzato all'1.1	uscite anno	uscite totali	credito residuo	bilancio
820.5050.000	MM1246-Intervento selvicolturale Val Deserta	Interv.selvicolturale bosco prote	483'000.00	19.12.2019	271'811.80	5'688.80	277'500.60	205'499.40	1405.000
820.6300.000	Sussidio CH intervento selvicolturale Val Deserta				-50'000.00	-11'832.65	-61'832.65	61'832.65	1405.000
820.6310.000	Sussidio TI intervento selvicolturale Val Deserta				-125'000.00	-29'581.65	-154'581.65	154'581.65	1405.000
					96'811.80	-35'725.50	61'086.30	421'913.70	
					4'795'530.05	1'542'382.54	5'529'639.69	5'762'360.31	

Consuntivo 2025

Tabella degli impegni a corto e lungo termine

Numero conto	Creditore	Tipo di finanziamento	Importo iniziale	inizio	scadenza	Tasso d'interesse attuale	interessi pagati nell'anno	importo 1.1.	variazione	importo 31.12.
2064.000	Postfinance	Prestito a tasso fisso	3'000'000	27.04.2015	28.04.2025	0.510%	5'015	3'000'000	-3'000'000	0
2064.001	Postfinance	Prestito a tasso fisso	2'500'000	03.06.2015	03.06.2025	0.530%	5'631	2'500'000	-2'500'000	0
2064.002	Postfinance	Prestito a tasso fisso	1'000'000	17.06.2016	17.06.2026	0.350%	3'500	1'000'000		1'000'000
2064.004	Postfinance	Prestito a tasso fisso	1'000'000	08.09.2016	08.09.2026	0.350%	3'500	1'000'000		1'000'000
2064.006	Banca Migros	Prestito a tasso fisso	3'000'000	11.05.2020	11.05.2030	0.530%	15'900	3'000'000		3'000'000
2064.008	Postfinance	Prestito a tasso fisso	1'500'000	24.12.2015	24.12.2025	0.850%	12'750	1'500'000	-1'500'000	0
2064.009	Banca Stato	Prestito a tasso fisso	3'500'000	22.03.2019	22.03.2029	0.950%	33'712	3'500'000		3'500'000
2064.010	Banca Raiffeisen	Prestito a tasso fisso	2'000'000	11.08.2021	11.08.2031	0.410%	8'200	2'000'000		2'000'000
2064.011	Banca Raiffeisen	Prestito a tasso fisso	1'000'000	21.06.2023	30.06.2033	2.500%	25'000	1'000'000		1'000'000
2064.012	Banca Raiffeisen	Prestito a tasso fisso	0	28.04.2025	28.04.2035	1.400%	28'233	0	3'000'000	3'000'000
2064.013	Banca Raiffeisen	Prestito a tasso fisso	0	03.06.2025	03.06.2034	1.550%	22'281	0	2'500'000	2'500'000
2064.014	Banca Stato	Prestito a tasso fisso	0	24.12.2025	24.12.2027	0.880%	257	0	1'500'000	1'500'000
18'500'000						0.886%	163'979	18'500'000	0	18'500'000

Conto dei flussi dei mezzi liquidi (fondo Gruppo 100) Metodo indiretto	Importi		Totali parziali	Saldi categorie flussi
	Afflusso (+)	Deflusso (-)		
Risultato totale d'esercizio	10'402.19	0.00		
+33 Ammortamenti su BA	569'249.97			
+35 Versamenti a fondi e FS	96'522.36			
+364 Rettifiche di valore su prestiti dei BA	0.00			
+365 Rettifiche di valore su partecipazioni dei BA	0.00			
+366 Ammortamenti su contributi per investimenti	135'152.33			
+389 Versamenti a ris. Budget globale + ammort. dis. di bilancio	0.00			
-45 Prelevamenti da fondi e FS		177'309.45		
-4892 Prelievi da riserve per budget globali		0.00		
Flusso derivato dall'autofinanziamento			634'017.40	
Variazioni di				
101 Crediti	0.00	485'513.96		
104 Ratei e risconti attivi	1'535'123.64	0.00		
106 Scorta merci e lavori in corso	12'405.38	0.00		
200 Impegni correnti	0.00	738'055.60		
204 Ratei e risconti passivi	0.00	38'730.58		
205 Accantonamenti a breve termine	0.00	0.00		
208 Accantonamenti a lungo termine	0.00	0.00		
2092 Legati e lasciti	0.00	24.00		
Totale			285'204.88	
Flusso da attività operative				919'222.28
Entrate dal conto degli investimenti	233'493.91			
Uscite dal conto degli investimenti		1'775'876.45		
-639 Prelievi da FS (entrate non monetarie) escluso 6399				
Flusso da attività di investimento (BA)				-1'542'382.54
Variazione investimenti in beni patrimoniali				
102 Investimenti finanziari a breve termine (al netto di .	0.00	0.00		
107 Investimenti finanziari a lungo termine (al netto di .	0.00	0.00		
108 Investimenti materiali in BP	0.00	0.00		
Flusso da attività di piazzamenti finanziari (BP)				0.00
Flusso da attività di investimento e di piazzamenti finanziari				-1'542'382.54
Variazione finanziamenti di terzi				
201 Impegni a breve termine	0.00	0.00		
206 Impegni a lungo termine	0.00	0.00		
Flusso da attività di finanziamento				0.00
Variazione totale dei mezzi liquidi (gruppo 100)				-623'160.26

	2025		2024		2023		2022 e precedenti	
	01.01.	31.12.	01.01.	31.12.	01.01.	31.12.	01.01.	31.12.
Imposte emesse (1012)	0.00	1'115'107.80	907'360.86	636'085.90	985'954.92	740'054.70	1'825'093.80	1'551'548.30
Imposte valutate (1042)	0.00	772'284.30	1'230'129.00	688'490.90	709'825.75	184'211.10	1'297'208.49	298'493.30
Totale imposte da incassare	0.00	1'887'392.10	2'137'489.86	1'324'576.80	1'695'780.67	924'265.80	3'122'302.29	1'850'041.60

INDICATORI FINANZIARI MCA2 di priorità 1

	2016	2017	2018	2019	2020	2021	2022	2023	2024	2025
Tasso d'indebitamento netto (Debito pubblico netto I / Ricavi fiscali) x 100	0.0	0.0	0.0	0.0	0.0	0.0	141.4	138.6	163.1	175.5
Valori indicativi: < 100 Buono 100 - 150 Accettabile > 150 Eccessivo										Eccessivo
Grado di autofinanziamento (autofinanziamento / investimenti netti) x 100	0.0	0.0	0.0	0.0	0.0	0.0	66.0	62.5	53.6	41.1
Valori indicativi: Debole < 80 Normale 80 - 100 Buono > 100										Debole
Quota delle spese per interessi (interessi netti / ricavi correnti) x 100	0.0	0.0	0.0	0.0	0.0	0.0	1.0	0.8	0.7	0.8
Valori indicativi: Eccessivo > 10 Sufficiente 4 - 9 Buono 0 - 4										Buono
Debito pubblico I netto / 1000 (Capitale dei terzi - beni patrimoniali) / 1000	0	0	0	0	0	8'691	8'494	9'235	9'783	10'734
Debito pubblico I netto per abitante in franchi debito pubblico I netto / popolazione residente permanente	0	0	0	0	0	4'770	4'729	5'179	5'481	6'013
Valori indicativi: < 1'000 Basso 1'000 - 3'000 Medio 3'000 - 5'000 Elevato > 5'000 Eccessivo										Eccessivo
Quota degli investimenti (investimenti lordi / uscite totali consolidate) x 100	0.0	0.0	0.0	0.0	0.0	0.0	13.1	19.4	18.6	17.3
Valori indicativi: molto elevata >30% elevata 20% - 30% media 10% - 20% ridotta <10%										Media
Quota di capitale proprio (capitale proprio / totale dei passivi) x 100	0.0	0.0	0.0	0.0	0.0	27.5	29.6	30.8	30.0	30.4
Valori indicativi: eccessiva >40% buona 20% - 40% media 10% - 20% debole <10%										Buona